



Secretaría Ejecutiva del  
Consejo Monetario Centroamericano

# Reporte Mensual Inflación Regional



# Consejo Monetario Centroamericano

Secretaría Ejecutiva



## Reporte Mensual de Inflación Regional

### Contenido

- 1 Cuadro Comparativo de Inflación Regional
- 2 Gráfico de Metas y Expectativas
- 3 Gráfico inflación interanual y aceleración
- 4 Gráfico de Inflación Interanual y Acumulada vs Metas
- 5 Gráficos de Inflación Acumulada
- 6 Gráficos de Inflación interanual del IPC e ISI
- 7 Cuadros de Inflación por Grupos
- 8 Gráficos de Inflación por Grupos
- 9 Glosario y nota técnica

Mes de Vigencia: **FEBRERO**

Año: **2015**

**REGIÓN: INFLACIÓN AL MES DE FEBRERO DE 2014 Y 2015  
Y METAS DE INFLACIÓN PARA 2015 Y 2016**

	Inflación Acumulada a FEBRERO		Inflación Interanual a FEBRERO		Metas de inflación	
	2014	2015	2014	2015	2015	2016
<b>Región</b>	<b>1.24</b>	<b>-0.004</b>	<b>3.58</b>	<b>2.43</b>	<b>n.d.</b>	<b>n.d.</b>
<b>Países con metas de inflación</b>						
<i>Costa Rica</i> <sup>1/</sup>	1.42	-0.13	2.74	3.53	4.0 ± 1	4.0 ± 1
<i>Guatemala</i>	0.45	-0.04	3.50	2.44	4.0 ± 1	4.0 ± 1
<i>República Dominicana</i> <sup>1/</sup>	0.58	0.02	2.84	1.02	4.0 ± 1	4.0 ± 1
<b>Países sin metas de inflación</b>						
<i>El Salvador</i> <sup>2/</sup>	0.68	-0.86	0.61	-1.06	n.d.	n.d.
<i>Honduras</i>	2.34	0.25	5.74	3.66	5.5 ± 1	5.5 ± 1
<i>Nicaragua</i>	1.39	0.47	5.25	5.51	6.0 - 7.0	n.d.

**Notas:**

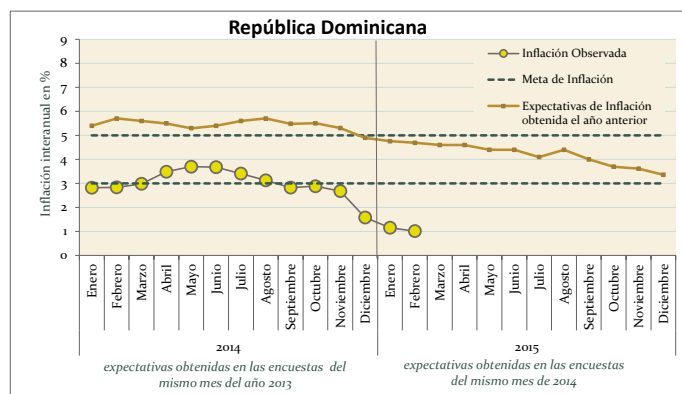
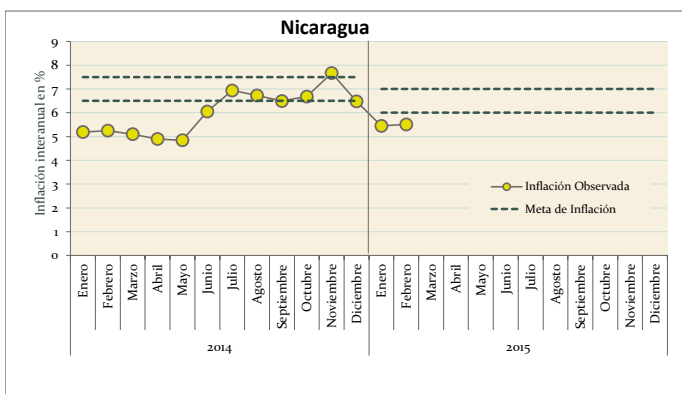
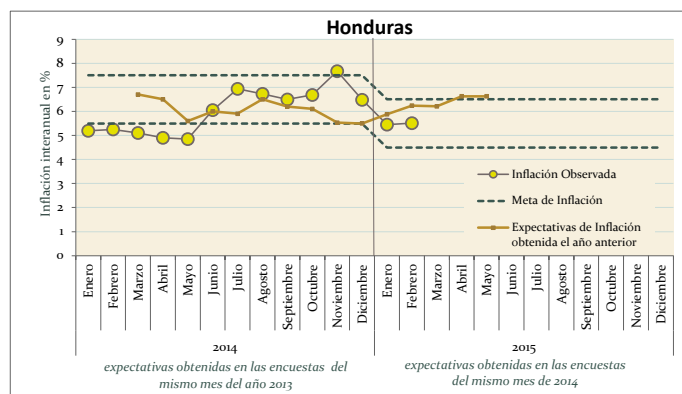
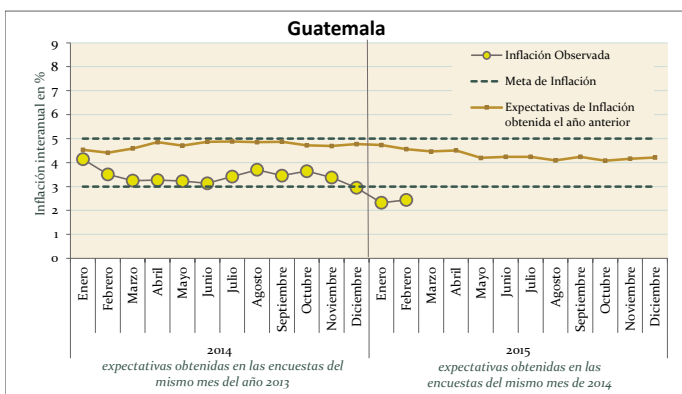
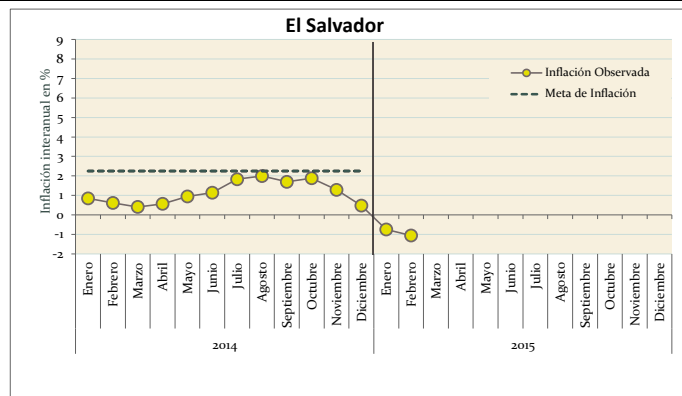
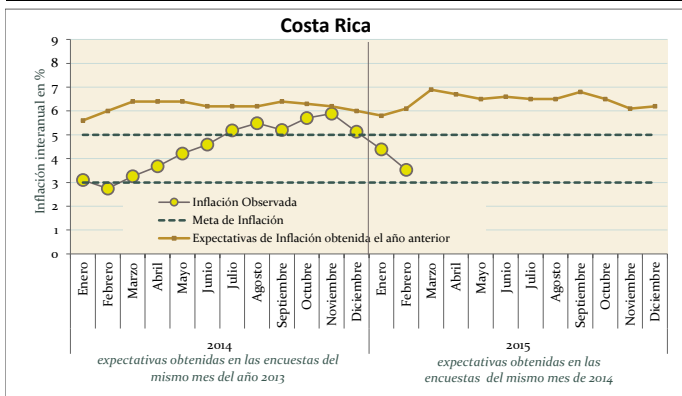
<sup>1/</sup> Costa Rica y República Dominicana se encuentran en transición hacia un régimen de metas de inflación.

<sup>2/</sup> Economía oficialmente dolarizada. El Salvador no establece metas de inflación.

n.d.: No Disponible

Fuente: Páginas Web de los Bancos Centrales

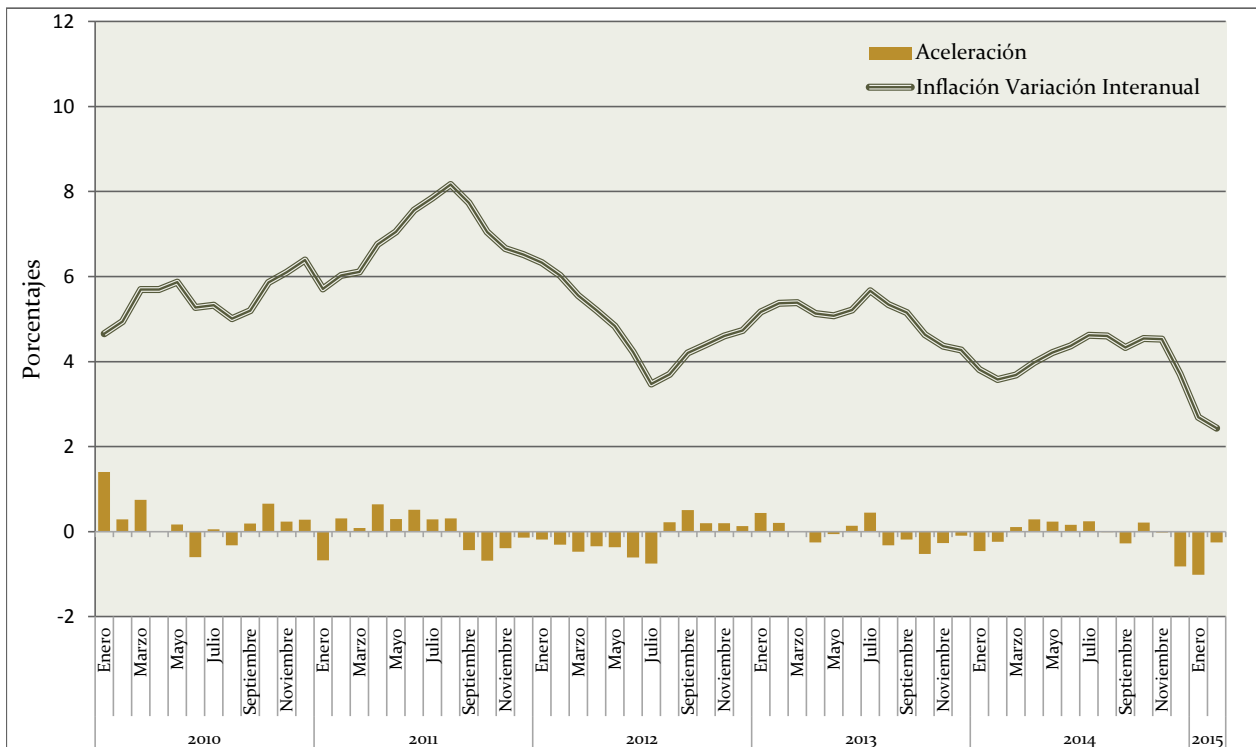
EXPECTATIVAS DE INFLACIÓN A 12 MESES,  
METAS 2014-2015 y OBSERVADO 2014-2015



Nota: Solamente se dispone de encuestas mensuales de expectativas de inflación para Costa Rica, Guatemala, Honduras y República Dominicana. En todas ellas se consulta el pronóstico a un horizonte fijo de 12 meses. En Honduras se divulga el horizonte de 12 meses a partir de marzo 2013. A partir de Julio del 2014 el Banco Central de Honduras deja de publicar los resultados de la Encuesta de Opinión de Expectativas Económicas de Honduras.

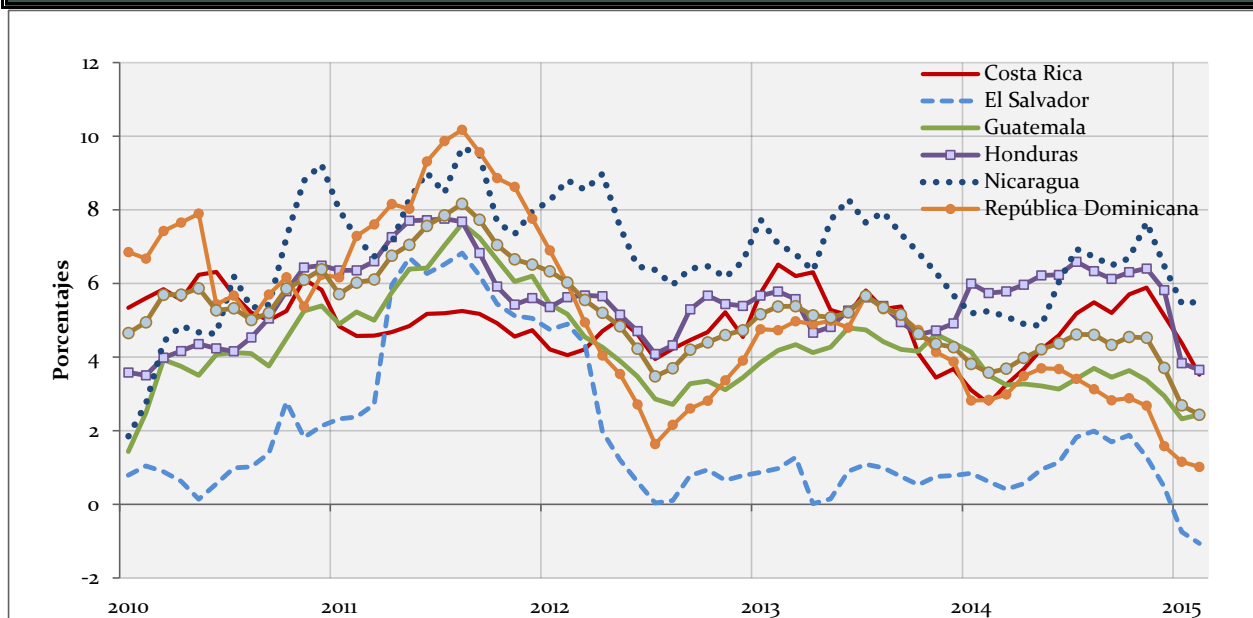
## INFLACIÓN INTERANUAL Y ACELERACIÓN

### Región



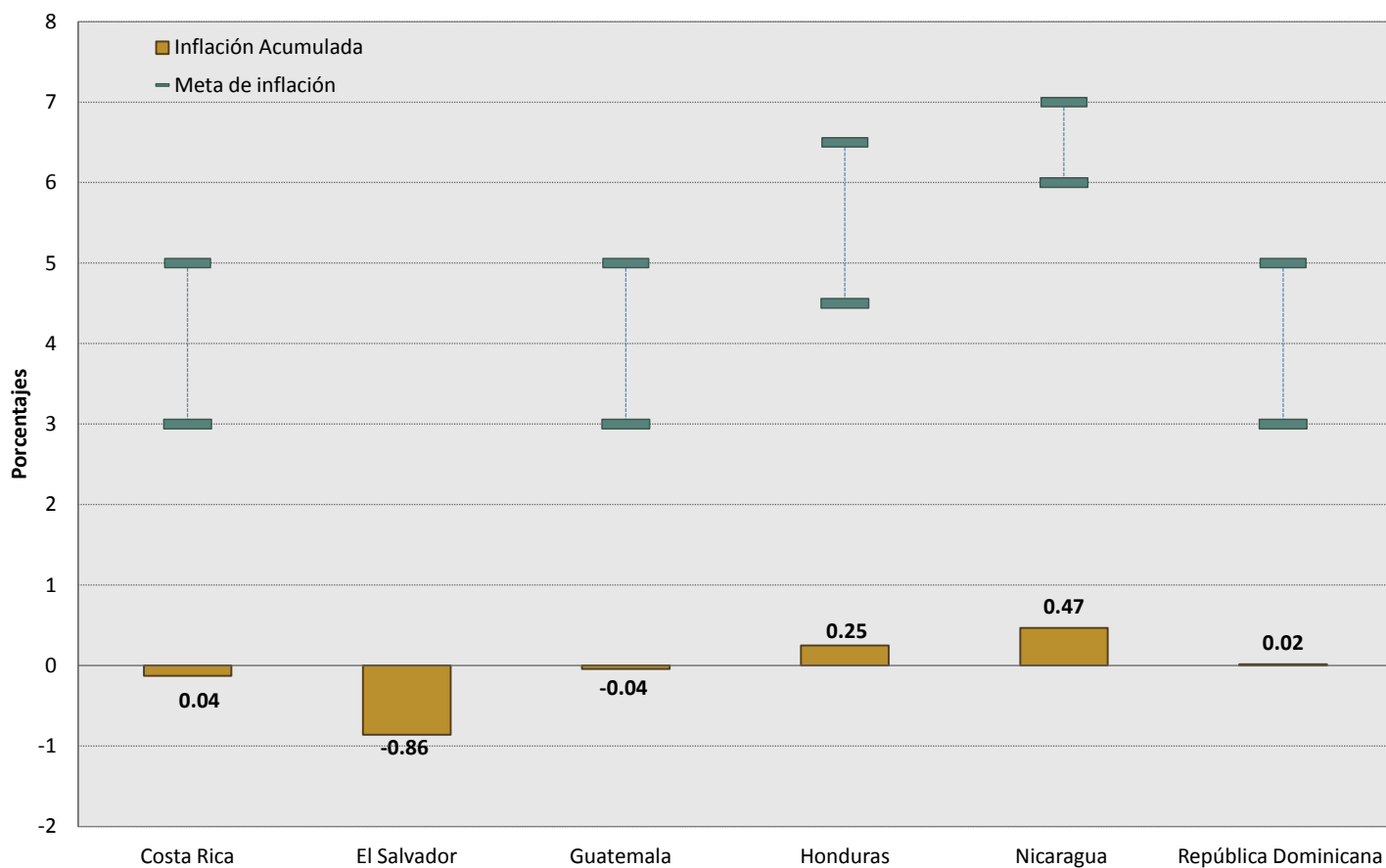
Fuente: Bancos Centrales de la región

### TASA DE INFLACIÓN INTERANUAL



Para efectos de este Reporte, según la resolución CMCA-RE-21/267/13 del 12 de julio del 2013, todo país que haya formalizado su incorporación plena al CMCA será considerado Estado Centroamericano y por tanto como parte de la Región Centroamericana.

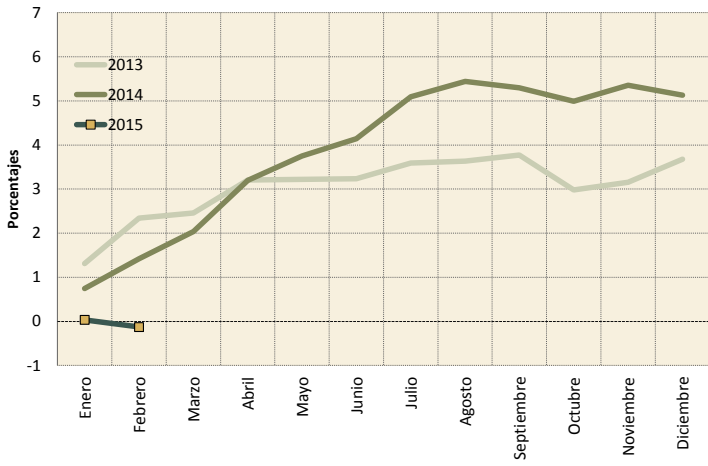
### INFLACIÓN ACUMULADA AL MES DE FEBRERO DE 2015 Y METAS



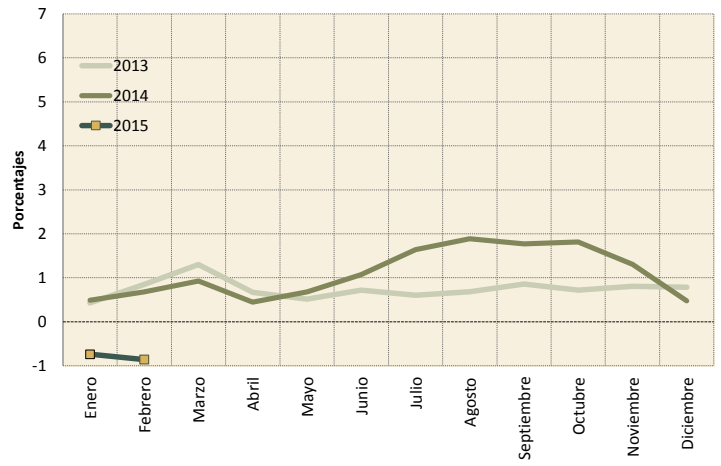
Fuente: Reporte Ejecutivo Mensual, SECMCA.

INFLACIÓN ACUMULADA DE 2013, 2014 Y AL MES DE FEBRERO DE 2015, POR PAÍS

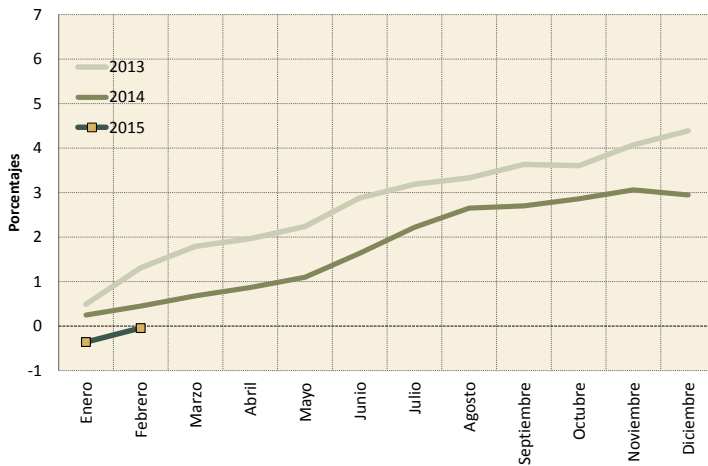
Costa Rica



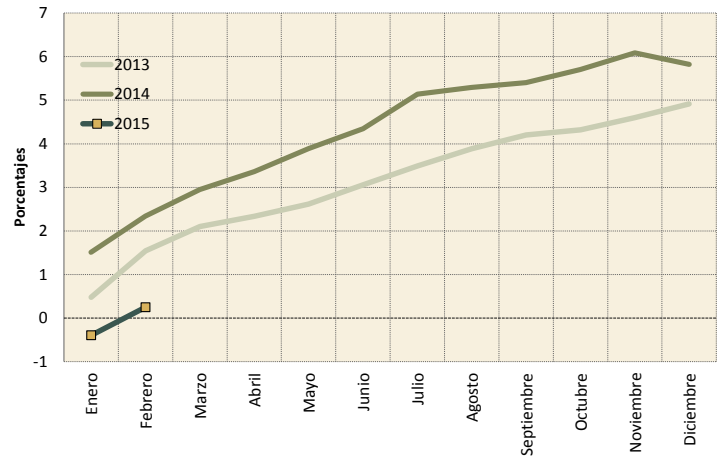
El Salvador



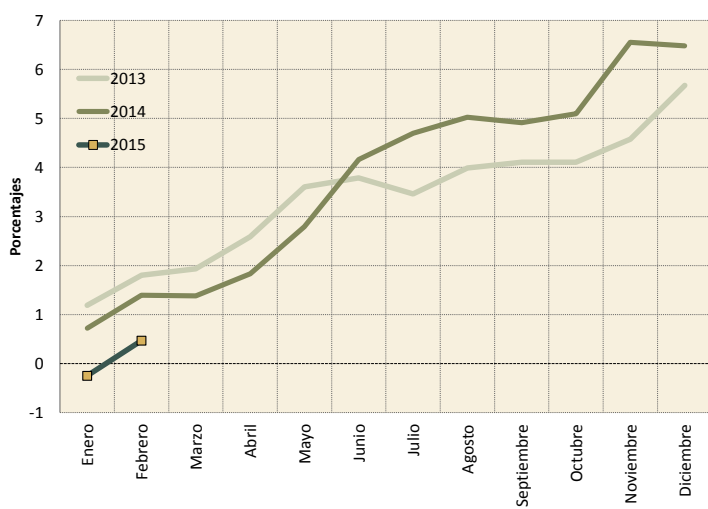
Guatemala



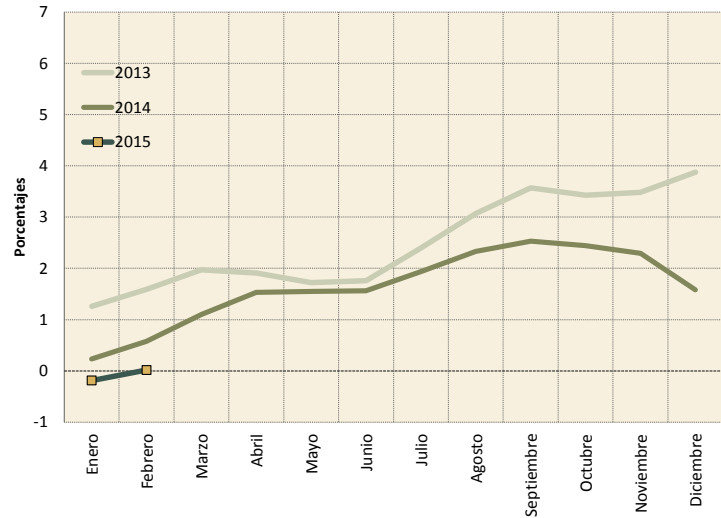
Honduras



Nicaragua

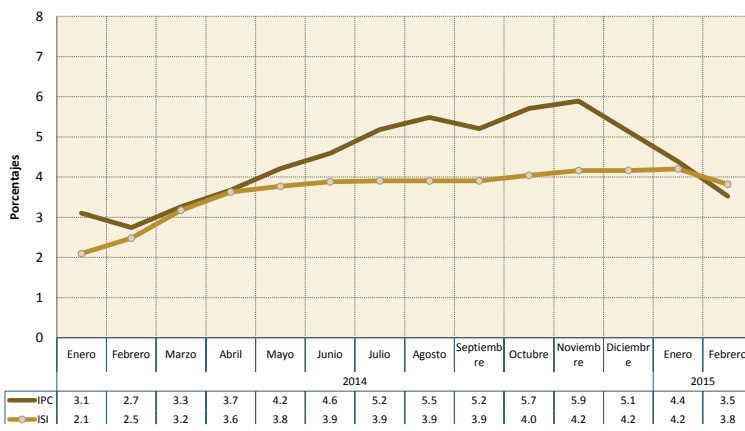


República Dominicana

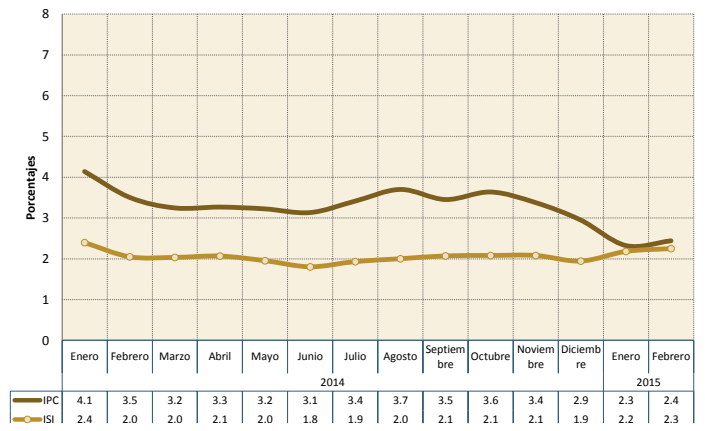


**INFLACIÓN INTERANUAL POR PAÍS, 2014 -2015**  
MEDIDA POR ÍNDICE DE PRECIOS AL CONSUMIDOR (IPC)  
Y EL ÍNDICE SUBYACENTE DE INFLACIÓN (ISI)

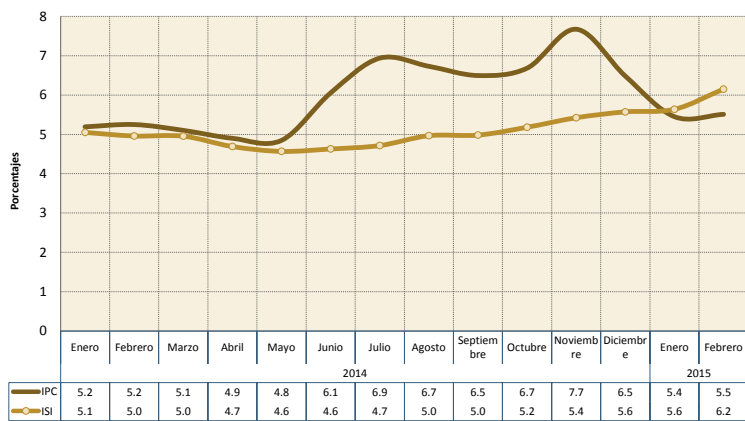
**Costa Rica**



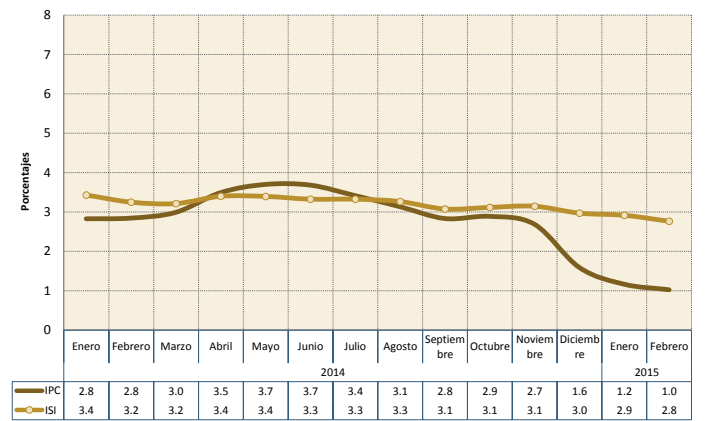
**Guatemala**



**Nicaragua**



**República Dominicana**



Nota:  
El Salvador y Honduras no publican un indicador de inflación subyacente.

Fuente: Reporte Ejecutivo Mensual, SECMCA.



## INFLACIÓN POR GRUPO AL MES DE FEBRERO DE 2014 Y 2015

Tasa de variación Interanual

<i>COSTA RICA</i>		
Grupo	Inflación Interanual a FEBRERO	
	2014	2015
Alimentos y Bebidas No alcohólicas	0.1	8.2
Bienes y Servicios Diversos	1.6	6.5
Educación	4.3	5.9
Salud	6.7	5.4
Bebidas Alcohólicas y Cigarrillos	7.5	4.9
Entretenimiento y Cultura	1.4	4.6
Alquiler y Servicios de Vivienda	1.8	4.0
Artículos para la vivienda y Servicio Doméstico	4.6	3.4
Comidas y Bebidas fuera del Hogar	3.4	2.6
Transporte	27.0	-0.1
Comunicaciones	-1.6	-0.6
Prendas de Vestir y Calzado	1.5	-4.2
<b>General</b>	<b>2.7</b>	<b>3.5</b>

Fuente: Instituto Nacional de Estadística y Censos

<i>EL SALVADOR</i>		
Grupo	Inflación Interanual a FEBRERO	
	2014	2015
Bebidas alcohólicas y Tabaco	2.6	4.7
Alimentos y Bebidas no alcohólicas	1.2	3.0
Educación	2.6	2.3
Restaurantes y hoteles	1.3	2.0
Bienes y Servicios Diversos	0.9	1.1
Muebles, artículos	-0.8	0.9
Salud	-7.7	0.3
Prendas de Vestir y Calzado	-0.5	-0.8
Comunicaciones	-2.6	-1.0
Recreación y cultura	-1.4	-2.0
Vivienda, agua, electricidad, gas y otros combustibles	4.3	-8.0
Transporte	0.8	-8.0
<b>General</b>	<b>0.61</b>	<b>-1.06</b>

Fuente: Dirección General de Estadísticas y Censos-DIGESTYC

<i>GUATEMALA</i>		
Grupo	Inflación Interanual a FEBRERO	
	2014	2015
Alimentos y Bebidas no alcohólicas	7.1	9.0
Recreación y cultura	1.5	2.7
Salud	2.0	2.4
Bebidas alcohólicas y Tabaco	-0.3	2.1
Bienes y Servicios Diversos	2.9	1.8
Restaurantes y hoteles	2.3	1.7
Prendas de Vestir y Calzado	1.8	1.4
Muebles, artículos	1.5	1.4
Comunicaciones	-0.1	0.7
Educación	1.2	0.6
Vivienda, agua, electricidad, gas y otros combustibles	3.5	-3.4
Transporte	0.1	-8.1
<b>General</b>	<b>3.5</b>	<b>2.4</b>

Fuente: Banco de Guatemala

<i>HONDURAS</i>		
Grupo	Inflación Interanual a FEBRERO	
	2014	2015
Bebidas Alcohólicas, Tabaco y Estupefacientes	7.5	11.9
Educación	8.7	8.3
Salud	6.4	6.1
Cuidado Personal	6.0	6.0
Prendas de Vestir y Calzado	8.0	5.4
Muebles, Artículos para la Conservación del Hogar	6.1	5.3
Alimentos y Bebidas no Alcohólicas	5.3	5.2
Recreación y Cultura	6.7	4.3
Hoteles, Cafeterías y Restaurantes	5.6	4.0
Comunicaciones	4.3	2.3
Alojamiento, Agua, Electricidad, Gas y Otros Combustibles	5.4	2.2
Transporte	4.0	-4.0
<b>General</b>	<b>5.7</b>	<b>3.7</b>

Fuente: Banco Central de Honduras

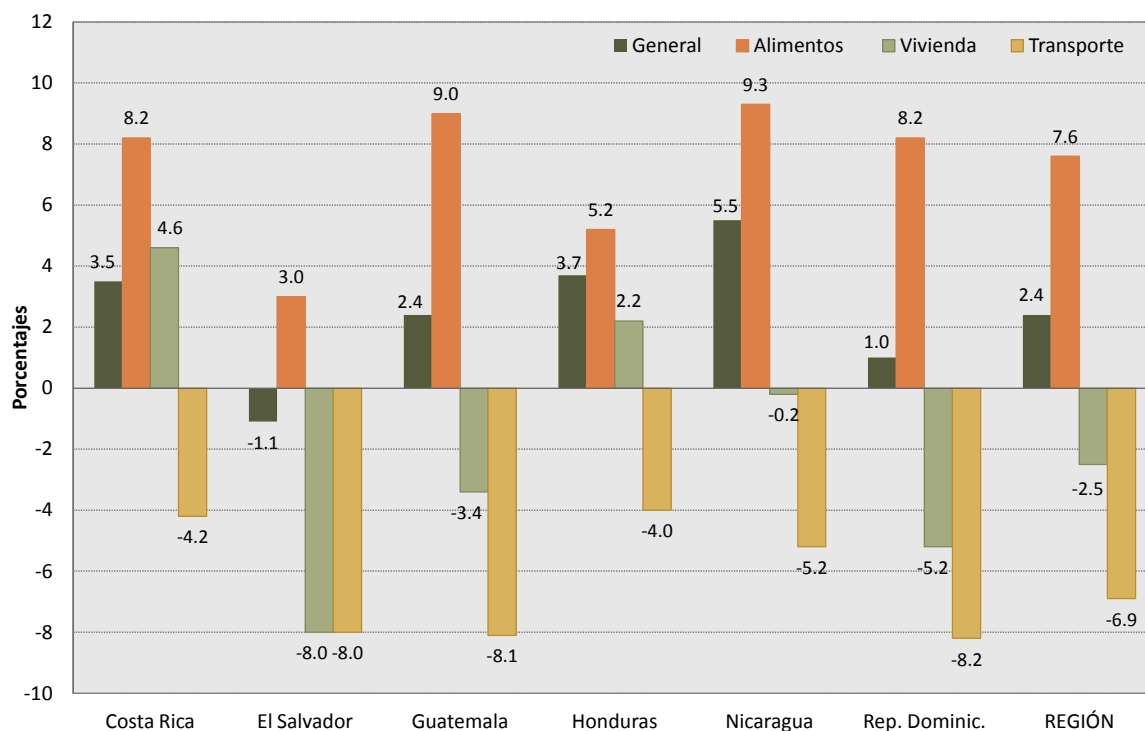
<i>NICARAGUA</i>		
Grupo	Inflación Interanual a FEBRERO	
	2014	2015
Restaurantes y Hoteles	5.7	9.6
Alimentos y Bebidas No Alcohólicas	4.9	9.3
Educación	8.6	8.7
Bebidas Alcohólicas y Tabaco	8.5	8.2
Salud	6.9	6.1
Comunicaciones	4.4	4.9
Bienes y Servicios Diversos	3.8	3.5
Prendas de Vestir y Calzado	3.5	3.2
Muebles, Artículos para el Hogar y para la Conservación	3.8	3.1
Recreación y Cultura	0.2	1.7
Alojamiento, Agua, Electricidad, Gas y Otros Combustibles	11.9	-0.2
Transporte	2.3	-5.2
<b>General</b>	<b>5.2</b>	<b>5.5</b>

Fuente: Banco Central de Nicaragua

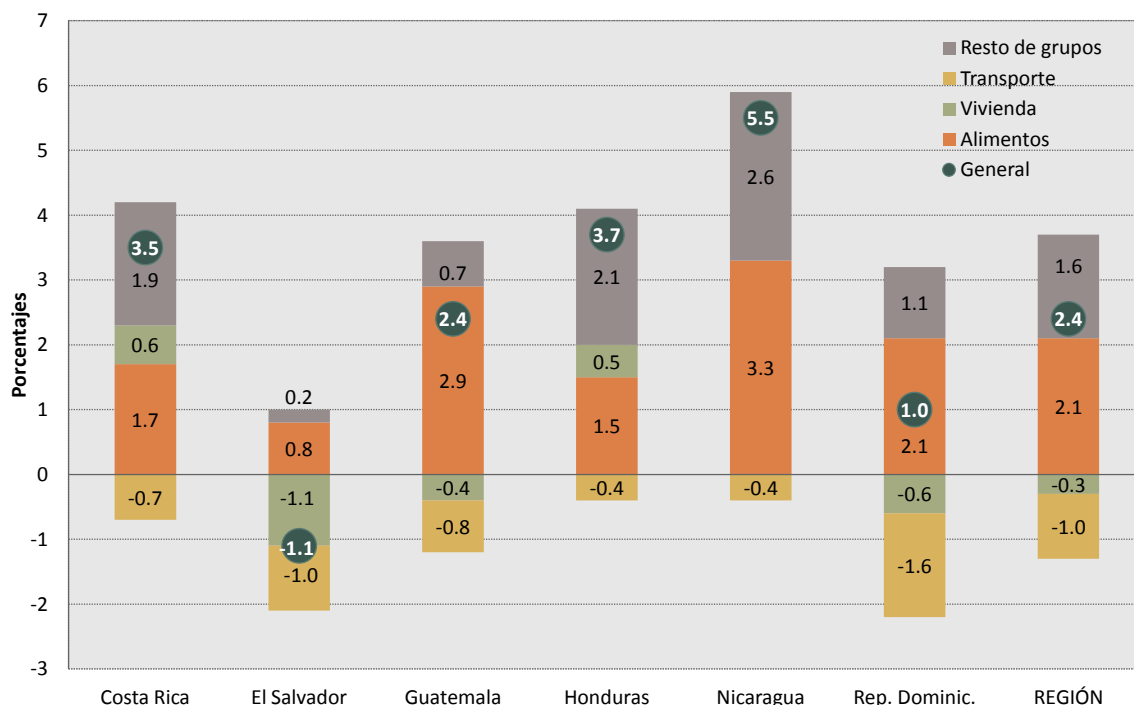
<i>REPUBLICA DOMINICANA</i>		
Grupo	Inflación Interanual a FEBRERO	
	2014	2015
Alimentos, Bebidas no Alcohólicas	1.6	8.2
Bebidas Alcohólicas y Tabaco	4.5	7.2
Educación	6.3	4.9
Restaurantes y hoteles	2.4	3.0
Bienes y Servicios Diversos	4.1	2.8
Salud	4.4	2.4
Muebles y Artículos para el hogar	2.8	2.2
Comunicaciones	-0.3	1.5
Regreación y Cultura	2.6	0.2
Prendas de Vestir y Calzado	-2.0	-1.4
Vivienda	4.6	-5.2
Transporte	3.2	-8.2
<b>General</b>	<b>2.8</b>	<b>1.0</b>

Fuente: Banco Central de República Dominicana

INFLACIÓN INTERANUAL AL MES DE FEBRERO DE 2015, POR GRUPO



CONTRIBUCIÓN DE LOS GRUPOS A LA INFLACIÓN INTERANUAL, FEBRERO DE 2015  
en puntos porcentuales



Notas:

- 1/ Para todos los países el grupo "Alimentos" corresponde a alimentos y bebidas no alcohólicas.
- 2/ El grupo "Vivienda" corresponde a: alquiler y servicios de vivienda para Costa Rica; alojamiento, agua, electricidad, gas y otros combustibles para El Salvador, Guatemala, Honduras y Nicaragua; y vivienda para la República Dominicana.
- 3/ Para efectos de este Reporte, según la resolución CMCA-RE-21/267/13 del 12 de julio del 2013, todo país que haya formalizado su incorporación plena al CMCA será considerado Estado Centroamericano y por tanto como parte de la Región Centroamericana.

## Consejo Monetario Centroamericano

Secretaría Ejecutiva



### Reporte Mensual de Inflación Regional

#### Glosario de Términos

IPC:	Índice de Precios al Consumidor
ISI:	Índice Subyacente de Inflación. En algunos países se utiliza el Índice del Nucleo Inflacionario (INI)
EEl:	Encuesta de Expectativas de Inflación
Región:	Grupo de países compuesto por los países centroamericanos y República Dominicana

#### Nota Técnica

Variación Interanual	Variación porcentual del nivel del mes respecto al mismo mes del año anterior.
Variación acumulada	Variación porcentual del nivel del mes vigente respecto al mes de diciembre del año anterior.
Aceleración	Diferencia en valor absoluto entre la variación (interanual) de un mes respecto al mes anterior. Su interpretación se realiza en puntos porcentuales.
Metas de Inflación	Esquema donde el Banco Central hace explícita su meta de inflación puntual o rango, y los instrumentos de política monetaria se direccionan en la obtención de dicha meta.
Inflación Subyacente	El Índice subyacente de Inflación (ISI) se define como el componente del cambio total de precios común a todos los bienes y servicios, cuya persistencia se mantendría en el mediano y largo plazo. El ISI constituye una medida alternativa del IPC, al que se le han eliminado algunos de los bienes y servicios cuyos precios son, por lo general, los más volátiles. En algunos países se denomina índice del núcleo inflacionario.

#### Periodo base de los Índices de los Precios al Consumidor

<i><b>País</b></i>	<i><b>Base del Índice</b></i>
Costa Rica	Julio 2006
El Salvador	Diciembre 2009
Guatemala	Diciembre 2010
Honduras	Diciembre 1999
Nicaragua	2006
República Dominicana	Diciembre 2010

Mes de Vigencia: **FEBRERO**

Año: **2015**