Secretaría Ejecutiva del Consejo Monetario Centroamericano

Reporte Mensual de Tipo de Cambio Efectivo Real

Secretaría Ejecutiva
Consejo Monetario Centroamericano

ÍNDICE DEL TIPO DE CAMBIO EFECTIVO REAL (ITCER)

Periodo de referencia Diciembre 2000=100
Ponderaciones móviles

REPORTE CORRESPONDIENTE AL MES DE **Noviembre 2017**

CONTENIDO:

Índices de Precios

Tipos de cambio (moneda nacional por US$)

ITCER (incluye efecto tipo de cambio y efecto precio)
- **Global**
- **Resto del Mundo**
- **Región CAPARD**
- **Bilateral con USA**

Gráficos
- **ITCER Global, Resto del Mundo, CAPARD y Bilateral**
- **Efecto Precio y Efecto Tipo de Cambio**

Metodología

ADVERTENCIA

El Consejo Monetario Centroamericano y su Secretaría Ejecutiva autorizan la reproducción total de los gráficos y cifras de esta publicación, siempre que se mencione la fuente. No obstante, no asumen responsabilidad legal alguna o de cualquier otra índole, por la manipulación, interpretación personal y uso de dicha información.

Derechos Reservados © 2017

Secretaría Ejecutiva
Consejo Monetario Centroamericano

ÍNDICE

ÍNDICE DE PRECIOS AL CONSUMIDOR (NIVEL)

		REGIÓN CAPARD 1/							RESTO DEL MUNDO									
Año	MES	COSTA RICA	EL SALVADOR	GUATEMALA	HONDURAS	NICARAGUA	REPÚBLICA DOMINICANA	PANAMÁ	BRASIL	CANADÁ	CHINA	COLOMBIA	COREA DEL SUR	HAITÍ	JAPÓN	MÉXICO	ESTADOS UNIDOS	ZONA EURO
	periodo base	Junio 2015	Diciembre 2009	Diciembre 2010	Diciembre 1999	2006	Diciembre 2010	2013	Diciembre 1993	2002	Mes anterior =100 (total)	Diciembre 2008	Diciembre 2010	2004	2010	2º Q de diciembre 2010	1982-84	2015
1995	Enero	15.70	56.55	34.05	44.75	35.13	21.86	62.11	1,033.71	86.60	71.37	26.63	57.69	1.00	97.90	20.47	150.30	69.43
1996	Enero	18.70	63.45	37.37	55.43	39.06	23.50	62.92	1,260.88	88.00	77.79	32.02	60.39	1.00	97.10	31.05	154.40	71.08
1997	Enero	21.47	67.61	41.41	70.59	43.49	25.13	64.20	1,379.28	89.90	82.38	38.63	63.48	1.00	97.50	39.27	159.10	72.54
1998	Enero	23.76	69.22	44.43	78.59	47.04	26.51	64.32	1,444.61	90.90	82.63	45.52	67.78	1.00	99.50	45.26	161.60	73.32
1999	Enero	26.75	71.39	47.22	91.69	55.20	28.41	65.02	1,468.38	91.50	81.64	53.34	70.37	1.00	99.70	53.87	164.30	73.87
2000	Enero	29.45	71.00	49.71	100.50	59.89	30.11	65.95	1,598.38	93.50	81.48	57.74	71.35	1.00	98.70	59.81	168.80	75.25
2001	Enero	32.35	74.89	52.72	111.10	65.69	33.54	66.42	1,693.03	96.30	82.45	62.64	73.29	52.03	98.30	64.66	175.10	76.76
2002	Enero	35.80	75.52	57.39	120.20	68.43	34.35	66.94	1,822.03	97.60	81.62	67.26	75.66	56.55	96.60	67.75	177.10	78.76
2003	Enero	39.08	77.60	60.94	130.60	71.57	38.99	67.59	2,085.63	102.00	81.92	72.23	78.66	69.26	96.10	71.25	181.70	80.42
2004	Enero	43.39	79.49	64.73	139.60	76.69	58.82	67.59	2,246.37	103.30	84.55	76.70	81.21	89.24	95.80	74.24	185.20	81.88
2005	Enero	49.21	84.03	70.58	152.20	82.97	69.87	68.67	2,412.79	105.30	86.07	80.87	83.67	107.00	96.00	77.62	190.70	83.45
2006	Enero	55.70	86.83	76.28	163.30	91.49	75.64	70.76	2,550.36	108.20	88.04	84.56	85.86	122.50	95.90	80.67	198.30	85.48
2007	Enero	60.82	91.64	81.03	172.40	99.80	78.94	72.38	2,626.56	109.40	89.98	88.54	87.67	134.20	95.90	83.88	202.42	87.06
2008	Enero	67.24	95.99	87.83	187.70	117.05	86.08	77.92	2,746.37	111.80	96.37	93.85	90.97	149.00	96.80	86.99	211.08	89.85
2009	Enero	76.32	99.65	94.75	206.60	131.63	89.25	81.77	2,906.74	113.00	97.30	100.59	94.67	161.00	96.80	92.45	211.14	90.85
2010	Enero	80.40	100.44	96.11	214.00	134.07	95.36	84.27	3,040.22	115.10	98.66	102.70	97.44	170.80	95.70	96.58	216.69	91.71
2011	Enero	84.29	102.77	100.82	227.60	144.82	101.24	88.32	3,222.42	117.80	104.90	106.19	101.20	177.20	95.10	100.23	220.22	93.83
2012	Enero	87.84	107.65	106.30	239.80	156.77	108.23	93.72	3,422.79	120.75	104.50	109.95	104.69	190.90	95.30	104.28	226.67	96.32
2013	Enero	92.88	108.59	110.40	253.40	168.91	113.38	98.11	3,633.44	121.30	103.50	112.15	106.48	204.70	95.00	107.68	230.28	98.23
2014	Enero	95.76	109.51	114.97	268.60	177.68	116.58	101.42	3,836.38	123.10	102.50	114.54	107.65	211.60	96.60	112.51	233.96	98.99
2015	Enero	99.96	108.69	117.64	278.90	187.36	117.93	102.30	4,110.20	124.30	100.80	118.91	108.62	225.60	99.50	115.95	233.71	98.40
2016	Enero	99.79	110.67	122.79	287.50	193.34	120.91	102.60	4,550.23	126.80	101.80	127.78	109.49	255.50	99.50	118.98	236.92	98.72
	Febrero	99.76	110.37	123.05	288.90	195.13	120.23	102.70	4,591.18	127.10	102.30	129.41	110.04	258.70	99.50	119.51	237.11	98.88
	Marzo	98.86	110.32	123.30	289.60	196.36	120.22	103.00	4,610.92	127.90	102.30	130.63	109.71	260.90	99.70	119.68	238.13	100.11
	Abril	98.95	110.05	123.51	290.20	196.64	120.11	103.50	4,639.05	128.30	102.30	131.28	109.82	263.10	99.90	119.30	239.26	100.15
	Mayo	99.14	110.13	124.08	291.20	197.76	120.41	103.70	4,675.23	128.80	102.00	131.95	109.82	264.90	100.00	118.77	240.24	100.51
	Junio	99.12	110.24	124.63	293.10	197.56	121.13	103.60	4,691.59	129.10	101.90	132.58	110.92	267.20	99.90	118.90	241.04	100.68
	Julio	100.04	110.12	125.49	294.00	198.20	121.36	103.70	4,715.99	128.90	101.08	133.27	111.03	270.20	99.70	119.21	240.65	100.12
	Agosto	100.08	109.85	125.72	294.40	197.49	121.29	103.70	4,736.74	128.70	101.03	132.85	112.03	272.80	99.70	119.55	240.85	100.21
	Septiembre	99.60	109.51	125.46	294.90	196.89	121.34	103.90	4,740.53	128.80	101.90	132.78	112.70	276.40	99.80	120.28	241.43	100.60
	Octubre	99.49	109.79	126.33	294.90	197.50	121.71	104.00	4,752.86	129.10	102.10	132.70	113.70	281.30	100.50	121.01	241.73	100.85
	Noviembre	99.49	109.78	126.82	295.30	198.03	121.87	103.90	4,761.42	128.60	102.30	132.85	113.59	285.50	100.50	121.95	241.35	100.76
	Diciembre	99.87	109.58	126.83	296.10	199.62	122.97	104.00	4,775.70	128.40	102.10	133.40	113.47	288.90	100.30	122.52	241.43	101.31
2017	Enero	100.44	110.39	127.49	297.40	200.85	123.73	104.30	4,793.85	129.50	102.50	134.77	113.36	291.60	100.00	124.60	242.84	100.46
	Febrero	100.85	110.69	127.92	300.00	202.34	124.25	104.60	4,809.67	129.70	100.80	136.12	113.25	294.70	99.90	125.32	243.60	100.84
	Marzo	100.42	110.92	128.23	301.00	202.58	124.00	104.50	4,821.69	129.90	100.90	136.76	113.13	298.30	100.00	126.09	243.80	101.65
	Abril	100.58	110.99	128.56	302.10	203.24	124.33	104.50	4,828.44	130.40	101.20	137.40	113.02	301.50	100.40	126.24	244.52	102.04
	Mayo	100.80	111.19	128.96	303.00	203.51	124.15	104.50	4,843.41	130.50	101.50	137.71	112.91	306.50	100.60	126.09	244.73	101.92
	Junio	100.88	111.26	130.07	303.80	203.61	124.22	104.30	4,832.27	130.40	101.50	137.87	112.79	309.30	100.40	126.41	244.96	101.95
	Julio	101.21	111.24	132.04	304.70	204.40	124.44	104.10	4,843.87	130.40	101.40	137.80	112.68	312.40	100.20	126.89	244.79	101.44
	Agosto	100.99	111.10	131.65	305.70	204.35	125.15	104.40	4,853.07	130.50	101.80	137.99	112.57	315.30	100.50	127.51	245.52	101.71
	Septiembre	101.24	111.22	130.93	305.70	205.01	125.95	104.70	4,860.83	130.80	101.60	138.05	112.46	318.90	100.80	127.91	246.82	102.15
	Octubre	101.80	111.36	131.64	306.60	206.13	125.95	104.50	4,881.25	130.90	101.90	138.07	112.34	322.54	100.80	128.72	246.66	102.25
	Noviembre	101.97	111.62	132.77	308.10	208.62	126.91	104.30	4,894.92	n.d.	101.70	138.32	112.23	n.d.	n.d.	130.04	246.67	102.35

FUENTE: Bancos Centrales Centroamericanos y de República Dominicana, Contraloría General de la República de Panamá, Instituto Brasileiro de Geografia e Estatística, Statistics Canada, National Bureau of Statistic of China, Banco Central de Colombia, Statistics Korea, Banque de la République d'Haiti, Statistics Bureau de Japón, Banco Central Europeo, Banco de México, Bureau of Labor Statistics (U.S.A.) y Banco Central Europeo.

NOTAS:

1/ La Región CAPARD incluye a Centroamérica, República Dominicana y Panamá.

Secretaría Ejecutiva
Consejo Monetario Centroamericano

ÍNDICE

TIPO DE CAMBIO PROMEDIO de COMPRA (moneda nacional por US$)

		REGIÓN CAPARD 1/							RESTO DEL MUNDO									
Año	MES	COSTA RICA	EL SALVADOR	GUATEMALA	HONDURAS	NICARAGUA	REPÚBLICA DOMINICANA	PANAMÁ	BRASIL	CANADÁ	CHINA	COLOMBIA	COREA DEL SUR	HAITÍ	JAPÓN	MÉXICO	ESTADOS UNIDOS	ZONA EURO
	moneda	Colón	Colón	Quetzal	Lempira	Córdoba	Peso dominicano	Balboa	Euro	Dólar canadiense	Reminbi	Peso Colombiano	Won surcoreano	Gourde	Yen japonés	Peso mexicano	Dólar estadounidense	Euro
1995	**Enero**	**165.57**	**8.72**	**5.73**	**9.21**	**7.15**	**12.87**	**1.00**	**0.84**	**1.41**	**8.46**	**846.63**	**793.08**	**14.06**	**99.75**	**5.51**	**1.00**	**0.81**
1996	**Enero**	**195.71**	**8.72**	**6.09**	**10.45**	**8.00**	**12.87**	**1.00**	**0.98**	**1.37**	**8.34**	**1,011.19**	**787.13**	**16.44**	**105.84**	**7.50**	**1.00**	**0.77**
1997	**Enero**	**220.88**	**8.72**	**6.05**	**12.93**	**8.97**	**13.91**	**1.00**	**1.05**	**1.35**	**8.33**	**1,027.06**	**854.07**	**15.64**	**118.02**	**7.83**	**1.00**	**0.82**
1998	**Enero**	**244.89**	**8.72**	**6.25**	**13.11**	**10.04**	**14.02**	**1.00**	**1.12**	**1.44**	**8.31**	**1,323.16**	**1,707.30**	**17.31**	**129.45**	**8.18**	**1.00**	**0.92**
1999	**Enero**	**272.26**	**8.72**	**6.97**	**13.84**	**11.25**	**15.49**	**1.00**	**1.98**	**1.52**	**8.28**	**1,570.01**	**1,175.11**	**16.74**	**113.18**	**10.11**	**1.00**	**0.86**
2000	**Enero**	**298.74**	**8.72**	**7.87**	**14.54**	**12.35**	**15.98**	**1.00**	**1.80**	**1.45**	**8.28**	**1,923.57**	**1,130.99**	**18.54**	**105.16**	**9.48**	**1.00**	**0.99**
2001	**Enero**	**318.63**	**8.75**	**7.79**	**15.15**	**13.09**	**16.62**	**1.00**	**1.97**	**1.50**	**8.28**	**2,241.40**	**1,272.63**	**23.42**	**116.72**	**9.77**	**1.00**	**1.07**
2002	**Enero**	**342.67**	**8.75**	**8.01**	**15.97**	**13.86**	**17.05**	**1.00**	**2.42**	**1.60**	**8.28**	**2,274.96**	**1,316.34**	**26.63**	**132.63**	**9.16**	**1.00**	**1.13**
2003	**Enero**	**379.88**	**8.75**	**7.78**	**16.96**	**14.69**	**17.56**	**1.00**	**3.43**	**1.54**	**8.28**	**2,913.00**	**1,176.45**	**39.43**	**118.81**	**10.62**	**1.00**	**0.94**
2004	**Enero**	**419.31**	**8.75**	**8.10**	**17.78**	**15.63**	**46.09**	**1.00**	**2.85**	**1.30**	**8.28**	**2,749.14**	**1,183.35**	**43.44**	**106.27**	**10.92**	**1.00**	**0.79**
2005	**Enero**	**459.52**	**8.75**	**7.75**	**18.66**	**16.29**	**29.84**	**1.00**	**2.69**	**1.22**	**8.28**	**2,362.96**	**1,037.98**	**37.60**	**103.34**	**11.26**	**1.00**	**0.76**
2006	**Enero**	**497.29**	**8.75**	**7.61**	**18.90**	**17.22**	**34.56**	**1.00**	**2.28**	**1.16**	**8.07**	**2,273.66**	**981.44**	**43.37**	**115.59**	**10.55**	**1.00**	**0.83**
2007	**Enero**	**516.15**	**8.75**	**7.67**	**18.90**	**18.06**	**33.70**	**1.00**	**2.14**	**1.18**	**7.79**	**2,236.83**	**936.76**	**38.40**	**120.38**	**10.95**	**1.00**	**0.77**
2008	**Enero**	**494.61**	**8.75**	**7.70**	**18.90**	**18.90**	**33.76**	**1.00**	**1.77**	**1.01**	**7.24**	**1,984.31**	**942.06**	**37.19**	**107.94**	**10.91**	**1.00**	**0.68**
2009	**Enero**	**551.31**	**8.75**	**7.85**	**18.90**	**19.92**	**35.37**	**1.00**	**2.31**	**1.23**	**6.84**	**2,265.82**	**1,354.40**	**40.19**	**90.42**	**13.88**	**1.00**	**0.76**
2010	**Enero**	**559.05**	**8.75**	**8.36**	**18.90**	**20.92**	**36.11**	**1.00**	**1.78**	**1.04**	**6.83**	**1,982.19**	**1,138.19**	**40.58**	**91.32**	**12.81**	**1.00**	**0.70**
2011	**Enero**	**501.87**	**8.75**	**7.94**	**18.90**	**21.96**	**37.45**	**1.00**	**1.68**	**0.99**	**6.60**	**1,867.73**	**1,118.87**	**40.21**	**82.69**	**12.12**	**1.00**	**0.75**
2012	**Enero**	**504.10**	**8.75**	**7.80**	**19.09**	**23.01**	**38.86**	**1.00**	**1.79**	**1.01**	**6.31**	**1,847.87**	**1,140.33**	**41.17**	**76.97**	**13.42**	**1.00**	**0.78**
2013	**Enero**	**495.34**	**8.75**	**7.87**	**20.00**	**24.23**	**40.58**	**1.00**	**2.03**	**0.99**	**6.22**	**1,770.64**	**1,066.52**	**42.65**	**89.19**	**12.70**	**1.00**	**0.75**
2014	**Enero**	**496.42**	**8.75**	**7.83**	**20.63**	**25.42**	**42.86**	**1.00**	**2.38**	**1.09**	**6.05**	**1,961.30**	**1,067.13**	**43.90**	**103.85**	**13.21**	**1.00**	**0.73**
2015	**Enero**	**531.50**	**8.75**	**7.63**	**21.61**	**26.67**	**44.46**	**1.00**	**2.64**	**1.21**	**6.22**	**2,398.45**	**1,088.13**	**46.78**	**118.31**	**14.70**	**1.00**	**0.86**
2016	**Enero**	**530.06**	**8.75**	**7.63**	**22.45**	**28.07**	**45.53**	**1.00**	**4.04**	**1.42**	**6.57**	**3,277.91**	**1,203.32**	**58.16**	**118.52**	**18.02**	**1.00**	**0.92**
	Febrero	530.38	8.75	7.65	22.59	28.20	45.66	1.00	3.97	1.38	6.55	3,356.64	1,216.23	60.46	114.50	18.46	1.00	0.90
	Marzo	529.10	8.75	7.70	22.63	28.25	45.72	1.00	3.69	1.32	6.50	3,123.56	1,181.57	61.67	112.97	17.63	1.00	0.90
	Abril	529.80	8.75	7.71	22.59	28.28	45.77	1.00	3.56	1.28	6.48	2,993.68	1,145.80	61.82	109.58	17.49	1.00	0.88
	Mayo	531.25	8.75	7.63	22.61	28.43	45.81	1.00	3.54	1.30	6.53	2,999.82	1,173.79	62.07	108.90	18.14	1.00	0.89
	Junio	537.13	8.75	7.62	22.74	28.55	45.87	1.00	3.43	1.29	6.59	2,985.49	1,165.20	62.58	105.26	18.68	1.00	0.89
	Julio	541.87	8.75	7.58	22.84	28.74	45.93	1.00	3.19	1.30	6.64	3,018.18	1,140.87	63.33	101.58	18.64	1.00	0.89
	Agosto	544.31	8.75	7.52	22.89	28.87	45.94	1.00	3.21	1.29	6.65	2,950.38	1,110.02	64.36	101.25	18.47	1.00	0.89
	Septiembre	545.89	8.75	7.51	22.97	29.01	46.08	1.00	3.26	1.31	6.67	2,922.24	1,108.36	65.20	102.03	19.22	1.00	0.89
	Octubre	547.14	8.75	7.48	23.08	29.12	46.34	1.00	3.19	1.33	6.73	2,934.76	1,128.17	65.90	103.74	18.94	1.00	0.91
	Noviembre	545.75	8.75	7.49	23.18	29.22	46.49	1.00	3.35	1.35	6.85	3,115.35	1,162.71	66.76	108.55	20.14	1.00	0.93
	Diciembre	546.18	8.75	7.49	23.46	29.32	46.59	1.00	3.35	1.33	6.92	3,007.45	1,183.07	67.26	116.07	20.52	1.00	0.95
2017	**Enero**	**548.45**	**8.75**	**7.50**	**23.59**	**29.45**	**46.69**	**1.00**	**3.20**	**1.32**	**6.90**	**2,939.66**	**1,179.11**	**67.61**	**115.10**	**21.35**	**1.00**	**0.94**
	Febrero	553.99	8.75	7.39	23.57	29.58	47.02	1.00	3.11	1.31	6.87	2,877.18	1,140.49	68.11	112.87	20.30	1.00	0.94
	Marzo	553.59	8.75	7.34	23.49	29.65	47.21	1.00	3.12	1.34	6.90	2,939.91	1,133.86	70.00	113.00	19.27	1.00	0.93
	Abril	555.71	8.75	7.32	23.46	29.68	47.28	1.00	3.14	1.34	6.89	2,878.35	1,134.18	68.84	110.17	18.75	1.00	0.93
	Mayo	567.82	8.75	7.32	23.47	29.88	47.34	1.00	3.20	1.36	6.89	2,920.66	1,125.14	64.14	112.20	18.78	1.00	0.91
	Junio	564.17	8.75	7.32	23.44	30.05	47.41	1.00	3.29	1.33	6.81	2,959.13	1,130.85	62.20	110.83	18.17	1.00	0.89
	Julio	568.70	8.75	7.28	23.43	30.16	47.44	1.00	3.21	1.27	6.77	3,036.56	1,131.75	62.48	112.34	17.84	1.00	0.87
	Agosto	571.78	8.75	7.26	23.37	30.28	47.48	1.00	3.15	1.26	6.68	2,970.27	1,130.27	62.05	109.77	17.80	1.00	0.85
	Septiembre	572.98	8.75	7.29	23.38	30.43	47.62	1.00	3.13	1.23	6.56	2,914.38	1,131.60	62.64	110.65	17.82	1.00	0.84
	Octubre	568.42	8.75	7.32	23.47	30.49	47.73	1.00	3.19	1.26	6.63	2,953.25	1,130.88	62.85	112.89	18.81	1.00	0.85
	Noviembre	564.96	8.75	7.31	23.57	30.57	47.88	1.00	3.26	1.28	6.62	3,010.61	1,099.79	63.05	112.86	18.95	1.00	0.85

FUENTE: Bancos Centrales de Centroamérica y República Dominicana y el sitio web x-rates.com que contiene datos de la Brasil, China, Colombia, Corea del Sur, Haití, Japón, zona Euro, Japón, México y Canadá. Este sitio contiene datos oficiales del Federal Reserve Bank of New York, U.S.A.

1/ La Región CAPARD incluye a los seis países miembros del Consejo Monetario Centroamericano y Panamá.

Secretaría Ejecutiva
Consejo Monetario Centroamericano

ÍNDICE

ITCER GLOBAL
Periodo de referencia Diciembre 2000=100

Año	MES	COSTA RICA	EL SALVADOR	GUATEMALA	HONDURAS	NICARAGUA	REPÚBLICA DOMINICANA	PANAMÁ
1995	Enero	99.10	117.09	99.91	137.79	91.82	105.12	100.25
1996	Enero	101.65	108.74	100.72	130.55	96.99	97.38	105.10
1997	Enero	102.10	105.84	92.90	129.24	99.91	101.28	107.77
1998	Enero	100.42	103.06	89.27	117.14	102.73	97.91	97.48
1999	Enero	100.18	101.46	95.96	108.26	100.53	103.52	100.02
2000	Enero	100.56	101.70	105.47	103.97	101.89	103.28	100.47
2001	Enero	99.83	99.16	99.92	99.68	100.34	101.56	100.27
2002	Enero	97.55	99.78	95.07	97.97	102.88	101.88	99.84
2003	Enero	102.94	100.14	89.55	99.63	108.44	95.78	101.83
2004	Enero	107.32	100.60	90.85	101.99	111.65	176.20	106.89
2005	Enero	108.57	99.82	83.27	103.78	112.52	100.00	111.07
2006	Enero	107.15	101.58	78.67	101.45	112.57	111.26	111.95
2007	Enero	105.93	100.01	77.33	99.20	112.25	110.73	113.80
2008	Enero	99.64	102.94	77.14	98.19	108.75	114.99	114.11
2009	Enero	96.03	98.65	71.20	88.04	100.25	117.68	104.38
2010	Enero	96.50	102.18	78.52	88.77	109.35	122.26	106.51
2011	Enero	85.44	104.07	74.13	87.54	112.39	130.94	106.92
2012	Enero	83.92	102.18	70.48	85.76	111.81	137.57	103.41
2013	Enero	79.24	104.25	70.17	87.26	112.36	142.56	100.71
	Febrero	79.05	104.55	69.49	87.25	112.90	143.66	100.52
	Marzo	78.68	104.42	69.23	87.23	113.35	144.27	100.06
	Abril	78.17	105.23	69.09	87.40	112.85	144.67	99.71
	Mayo	78.11	105.37	68.75	87.49	112.14	144.93	99.13
	Junio	77.97	104.94	68.28	87.42	112.21	145.86	98.46
	Julio	77.51	105.00	68.09	87.27	113.01	146.26	98.02
	Agosto	77.73	105.02	68.83	87.18	113.20	147.31	98.06
	Septiembre	78.05	104.89	69.04	87.30	113.70	147.68	98.20
	Octubre	78.71	105.18	69.39	87.44	114.59	147.74	98.54
	Noviembre	78.26	105.01	68.34	87.10	114.15	147.17	98.00
	Diciembre	78.03	105.28	67.96	87.31	113.21	147.40	97.90
2014	Enero	77.75	104.72	67.94	85.95	113.64	146.61	97.02
	Febrero	80.86	104.67	67.00	85.51	113.36	146.90	96.36
	Marzo	84.49	104.85	66.89	85.69	113.84	147.03	96.43
	Abril	83.54	105.80	67.25	85.86	113.82	146.98	96.73
	Mayo	84.22	105.92	67.23	85.84	113.74	147.62	96.87
	Junio	83.81	105.59	67.59	85.94	113.12	148.43	96.54
	Julio	81.26	105.30	67.04	85.63	113.67	148.43	97.59
	Agosto	80.88	104.76	66.82	85.57	113.25	147.41	96.93
	Septiembre	80.62	104.64	65.75	85.61	113.10	146.97	95.82
	Octubre	80.34	104.22	64.55	85.47	112.83	146.72	95.10
	Noviembre	79.02	104.20	63.73	84.86	110.80	146.37	94.40
	Diciembre	77.90	103.88	62.86	84.52	109.58	145.89	93.31
2015	Enero	77.43	103.54	62.80	84.43	107.27	141.97	90.89
	Febrero	77.31	103.62	62.48	84.43	106.38	142.23	91.25
	Marzo	76.38	103.05	62.02	83.83	105.92	141.20	89.63
	Abril	76.59	103.29	62.74	84.30	106.50	142.49	89.71
	Mayo	77.39	103.52	62.65	84.44	106.81	143.11	89.92
	Junio	77.49	103.75	62.08	83.96	107.27	142.50	89.62
	Julio	77.13	103.43	61.31	83.13	107.54	140.71	88.58
	Agosto	76.65	103.14	60.73	82.82	107.01	140.02	88.23
	Septiembre	76.71	103.13	60.83	82.59	106.81	139.63	88.46
	Octubre	77.14	101.20	60.81	83.46	107.57	139.41	89.09
	Noviembre	76.44	100.97	59.89	83.28	107.05	138.29	88.21
	Diciembre	76.00	100.68	59.07	83.57	105.67	137.48	87.95
2016	Enero	75.61	100.35	58.48	83.74	103.54	130.85	86.74
	Febrero	75.98	100.80	58.56	84.10	103.21	132.45	86.99
	Marzo	77.37	101.65	59.54	84.83	103.96	134.22	87.93
	Abril	78.05	102.50	59.98	85.10	104.62	135.80	88.43
	Mayo	78.02	102.50	58.85	84.85	104.16	135.47	88.10
	Junio	78.92	102.43	58.47	84.75	104.41	134.96	88.28
	Julio	78.85	102.62	57.68	84.84	104.79	134.75	88.36
	Agosto	79.32	103.09	57.21	85.05	105.89	135.06	88.65
	Septiembre	79.90	103.30	57.12	85.12	106.32	135.39	88.40
	Octubre	80.15	103.15	56.54	85.59	106.58	135.71	88.21
	Noviembre	79.00	102.34	55.70	84.99	105.28	134.44	87.06
	Diciembre	78.33	102.17	55.42	85.41	104.20	133.01	86.54
2017	Enero	78.55	101.78	55.40	85.87	104.28	133.28	86.61
	Febrero	79.60	102.34	54.85	85.67	105.00	134.49	87.21
	Marzo	80.28	102.66	54.72	85.56	106.00	135.56	87.75
	Abril	80.91	103.10	54.75	85.56	106.47	136.24	88.26
	Mayo	82.78	103.03	54.67	85.58	107.08	137.52	88.51
	Junio	82.64	103.49	54.55	85.77	108.57	138.67	89.15
	Julio	83.45	104.05	53.63	85.98	109.24	139.29	89.69
	Agosto	84.82	104.76	53.97	86.09	110.43	139.88	90.15
	Septiembre	85.31	105.01	54.79	86.56	111.18	140.48	90.36
	Octubre	83.61	104.43	54.40	86.16	109.91	140.01	89.96
	Noviembre	83.01	104.38	53.90	86.22	109.00	139.30	90.22

VARIACION INTERANUAL

Año	MES	COSTA RICA	EL SALVADOR	GUATEMALA	HONDURAS	NICARAGUA	REPÚBLICA DOMINICANA	PANAMÁ
1995	Enero							
1996	Enero	2.57	-7.13	0.80	-5.25	5.63	-7.37	4.84
1997	Enero	0.44	-2.67	-7.76	-1.00	3.01	4.00	2.54
1998	Enero	-1.65	-2.62	-3.90	-9.36	2.83	-3.33	-9.54
1999	Enero	-0.24	-1.55	7.50	-7.58	-2.14	5.73	2.60
2000	Enero	0.38	0.23	9.91	-3.96	1.35	-0.24	0.45
2001	Enero	-0.73	-2.49	-5.27	-4.12	-1.52	-1.66	-0.19
2002	Enero	-2.29	0.62	-4.85	-1.72	2.54	0.32	-0.43
2003	Enero	5.53	0.36	-5.81	1.70	5.41	-5.99	1.99
2004	Enero	4.25	0.46	1.45	2.37	2.96	83.96	4.96
2005	Enero	1.17	-0.77	-8.34	1.75	0.78	-43.24	3.92
2006	Enero	-1.31	1.76	-5.53	-2.24	0.05	11.26	0.79
2007	Enero	-1.14	-1.55	-1.70	-2.22	-0.29	-0.48	1.66
2008	Enero	-5.94	2.93	-0.25	-1.02	-3.11	3.85	0.27
2009	Enero	-3.62	-4.16	-7.69	-10.33	-7.82	2.34	-8.53
2010	Enero	0.49	3.58	10.27	0.83	9.08	3.89	2.05
2011	Enero	-11.46	1.85	-5.59	-1.39	2.78	7.10	0.39
2012	Enero	-1.78	-1.82	-4.92	-2.04	-0.52	5.06	-3.29
2013	Enero	-5.58	2.03	-0.45	1.75	0.49	3.63	-2.61
	Febrero	-6.66	1.71	-1.71	1.24	0.72	3.60	-3.35
	Marzo	-6.84	1.16	-1.42	0.96	0.98	3.55	-3.25
	Abril	-6.24	2.45	-1.60	1.84	1.27	3.72	-2.93
	Mayo	-4.50	2.99	-1.54	2.51	0.85	4.46	-2.23
	Junio	-2.95	2.58	-2.33	2.67	0.70	5.87	-2.40
	Julio	-3.86	2.18	-2.16	2.17	0.68	5.93	-2.66
	Agosto	-3.42	1.87	-2.06	1.66	-0.15	7.02	-2.75
	Septiembre	-3.65	1.49	-3.24	1.18	-0.26	6.70	-3.49
	Octubre	-2.60	1.53	-1.70	1.08	0.49	6.15	-3.28
	Noviembre	-2.46	1.49	-2.88	0.71	0.82	5.36	-3.32
	Diciembre	-2.60	1.59	-3.29	0.48	1.10	5.44	-3.22
2014	Enero	-1.88	0.45	-3.18	-1.50	1.14	2.84	-3.66
	Febrero	2.28	0.11	-3.58	-2.00	0.40	2.26	-4.14
	Marzo	7.38	0.42	-3.38	-1.76	0.43	1.91	-3.63
	Abril	6.87	0.55	-2.65	-1.77	0.86	1.60	-2.99
	Mayo	7.82	0.52	-2.20	-1.89	1.42	1.86	-2.28
	Junio	7.48	0.63	-1.01	-1.69	0.81	1.77	-1.95
	Julio	4.84	0.28	-1.54	-1.89	0.59	1.48	-0.44
	Agosto	4.06	-0.25	-2.92	-1.85	0.04	0.07	-1.15
	Septiembre	3.29	-0.23	-4.78	-1.93	-0.53	-0.48	-2.43
	Octubre	2.07	-0.91	-6.97	-2.25	-1.54	-0.69	-3.49
	Noviembre	0.97	-0.77	-6.75	-2.58	-2.94	-0.54	-3.67
	Diciembre	-0.16	-1.32	-7.50	-3.20	-3.21	-1.02	-4.70
2015	Enero	-0.42	-1.13	-7.56	-1.76	-5.61	-3.17	-6.32
	Febrero	-4.39	-1.01	-6.75	-1.26	-6.15	-3.18	-5.30
	Marzo	-9.60	-1.73	-7.27	-2.16	-6.95	-3.96	-7.06
	Abril	-8.31	-2.38	-6.71	-1.81	-6.44	-3.06	-7.26
	Mayo	-8.11	-2.26	-6.82	-1.63	-6.09	-3.06	-7.18
	Junio	-7.54	-1.75	-8.14	-2.31	-5.17	-3.99	-7.17
	Julio	-5.07	-1.77	-8.55	-2.92	-5.40	-5.20	-9.23
	Agosto	-5.24	-1.55	-9.10	-3.21	-5.50	-5.02	-8.98
	Septiembre	-4.84	-1.45	-7.47	-3.53	-5.56	-4.99	-7.68
	Octubre	-3.99	-2.89	-5.80	-2.36	-4.66	-4.99	-6.32
	Noviembre	-3.27	-3.10	-6.03	-1.86	-3.38	-5.52	-6.56
	Diciembre	-2.44	-3.08	-6.04	-1.13	-3.57	-5.77	-5.74
2016	Enero	-2.35	-3.08	-6.89	-0.82	-3.48	-7.83	-4.57
	Febrero	-1.72	-2.72	-6.28	-0.39	-2.98	-6.87	-4.67
	Marzo	1.29	-1.36	-4.00	1.19	-1.85	-4.94	-1.90
	Abril	1.90	-0.76	-4.40	0.95	-1.76	-4.69	-1.42
	Mayo	0.81	-0.99	-6.07	0.48	-2.48	-5.33	-2.02
	Junio	1.85	-1.27	-5.82	0.95	-2.67	-5.29	-1.50
	Julio	2.22	-0.78	-5.92	2.06	-2.55	-4.23	-0.25
	Agosto	3.48	-0.05	-5.80	2.69	-1.05	-3.54	0.48
	Septiembre	4.15	0.17	-6.10	3.06	-0.46	-3.04	-0.07
	Octubre	3.90	1.93	-7.03	2.55	-0.92	-2.65	-0.99
	Noviembre	3.35	1.36	-7.00	2.05	-1.66	-2.78	-1.30
	Diciembre	3.06	1.47	-6.18	2.21	-1.39	-3.25	-1.60
2017	Enero	3.89	1.43	-5.27	2.55	0.72	1.86	-0.15
	Febrero	4.77	1.53	-6.35	1.86	1.74	1.54	0.25
	Marzo	3.76	0.99	-8.09	0.86	1.96	1.00	-0.20
	Abril	3.66	0.59	-8.72	0.54	1.77	0.32	-0.20
	Mayo	6.10	0.52	-7.09	0.87	2.81	1.51	0.47
	Junio	4.71	1.04	-6.70	1.20	3.98	2.74	0.98
	Julio	5.84	1.39	-7.03	1.34	4.24	3.36	1.51
	Agosto	6.94	1.62	-5.67	1.23	4.29	3.57	1.70
	Septiembre	6.77	1.66	-4.09	1.70	4.57	3.76	2.21
	Octubre	4.33	1.24	-3.77	0.67	3.12	3.17	1.98
	Noviembre	5.07	1.99	-3.23	1.45	3.54	3.61	3.63

EFECTO TIPO DE CAMBIO

Año	MES	COSTA RICA	EL SALVADOR	GUATEMALA	HONDURAS	NICARAGUA	REPÚBLICA DOMINICANA	PANAMÁ
1995	Enero	60.71	120.35	87.18	70.12	66.74	85.71	118.34
1996	Enero	70.80	116.92	89.41	78.25	71.28	79.82	119.90
1997	Enero	78.02	115.05	86.00	94.53	76.55	85.92	119.98
1998	Enero	82.34	110.70	85.60	92.52	82.97	85.98	104.54
1999	Enero	89.42	107.13	93.43	96.46	91.85	95.27	104.59
2000	Enero	95.90	102.38	104.43	98.15	97.30	97.92	103.14
2001	Enero	100.68	100.29	100.66	99.93	100.37	100.55	99.76
2002	Enero	106.77	98.89	101.64	103.78	103.90	102.16	97.58
2003	Enero	119.30	98.41	98.33	110.90	110.17	105.37	96.91
2004	Enero	134.41	98.10	103.22	117.73	116.89	279.23	98.51
2005	Enero	148.93	98.52	99.31	125.33	120.95	182.18	99.88
2006	Enero	160.07	97.96	97.21	125.39	126.98	210.57	99.14
2007	Enero	168.89	97.78	98.19	124.59	133.15	206.40	100.22
2008	Enero	167.33	99.59	100.73	127.43	143.79	213.32	104.44
2009	Enero	179.00	95.34	97.19	122.60	143.48	216.06	98.62
2010	Enero	184.93	96.15	105.45	124.12	155.02	225.12	100.06
2011	Enero	166.46	96.85	101.31	126.67	167.70	232.75	102.06
2012	Enero	165.19	96.67	98.60	128.11	176.28	238.04	102.32
2013	Enero	162.10	96.53	99.78	134.83	187.66	248.42	102.90
	Febrero	162.21	96.47	98.93	135.32	188.29	249.32	102.65
	Marzo	160.80	96.35	98.57	135.37	188.37	250.06	102.20
	Abril	160.97	96.43	98.56	136.00	188.70	250.63	102.16
	Mayo	160.75	96.28	98.28	136.37	189.36	250.41	101.88
	Junio	160.21	95.86	98.07	136.57	189.55	251.74	101.39
	Julio	159.89	95.76	98.11	136.96	190.42	254.16	101.25
	Agosto	160.07	95.65	99.10	137.08	191.21	257.16	101.37
	Septiembre	160.64	95.52	99.51	137.42	191.89	258.62	101.40
	Octubre	160.96	95.76	100.10	138.01	193.68	258.69	102.04
	Noviembre	160.33	95.62	98.99	137.83	193.61	257.96	101.55
	Diciembre	160.46	95.68	98.59	138.39	193.73	259.03	101.56
2014	Enero	161.78	95.41	98.32	137.36	195.17	262.07	102.10
	Febrero	168.93	95.23	96.87	137.37	195.41	262.80	101.63
	Marzo	176.59	95.13	96.41	137.72	195.23	262.80	101.60
	Abril	176.17	95.25	96.90	138.23	195.57	263.13	102.07
	Mayo	178.04	95.26	96.82	138.53	196.68	263.47	102.14
	Junio	177.49	95.08	97.63	138.97	197.83	264.47	102.07
	Julio	173.73	95.21	97.33	139.45	199.49	265.41	102.28
	Agosto	173.56	94.92	97.39	139.51	199.23	264.69	101.70
	Septiembre	172.58	94.63	95.79	139.59	198.64	264.11	100.74
	Octubre	171.65	94.34	94.24	139.88	198.58	263.62	99.97
	Noviembre	169.85	93.95	93.39	139.69	197.96	263.27	99.02
	Diciembre	167.59	93.16	92.29	139.23	196.15	261.22	97.72
2015	Enero	167.46	93.15	92.74	139.03	193.64	263.81	97.80
	Febrero	166.24	92.72	92.24	139.42	192.72	263.60	97.06
	Marzo	163.57	92.21	91.26	138.62	191.71	260.61	95.69
	Abril	163.59	92.25	92.49	139.48	192.90	261.81	96.08
	Mayo	164.31	92.37	92.31	139.92	194.14	262.79	96.55
	Junio	164.82	92.21	91.60	139.56	194.46	261.76	96.13
	Julio	163.37	91.79	90.93	138.68	194.50	258.77	95.19
	Agosto	162.22	91.26	90.15	138.27	193.51	258.10	94.44
	Septiembre	162.08	90.99	90.36	137.71	193.16	257.81	94.23
	Octubre	162.37	91.16	90.58	138.95	194.98	259.07	94.72
	Noviembre	160.93	90.88	89.65	138.55	194.66	257.44	93.81
	Diciembre	160.44	90.57	88.84	139.08	194.05	256.34	93.47
2016	Enero	159.17	89.98	88.96	140.61	192.85	258.06	92.85
	Febrero	159.57	89.92	89.09	141.65	193.66	259.06	93.03
	Marzo	160.32	90.34	90.48	142.71	195.81	261.33	93.97
	Abril	161.46	90.63	91.12	143.13	196.97	263.27	94.77
	Mayo	161.31	90.43	89.63	142.84	196.87	262.53	94.37
	Junio	162.75	90.19	89.24	143.30	196.72	262.36	94.24
	Julio	164.37	90.25	88.74	144.01	198.17	262.80	94.46
	Agosto	165.29	90.36	88.12	144.47	199.37	262.92	94.68
	Septiembre	165.23	90.07	87.58	144.53	199.07	262.70	94.40
	Octubre	165.16	89.97	87.10	144.97	199.69	263.38	94.10
	Noviembre	162.79	89.21	86.11	144.11	197.63	261.17	92.78
	Diciembre	161.83	88.77	85.58	145.04	196.96	260.36	92.17
2017	Enero	162.52	88.63	85.53	145.80	197.14	261.24	92.24
	Febrero	165.15	89.14	84.81	146.50	199.70	264.34	92.89
	Marzo	165.49	89.45	84.66	146.51	201.45	265.27	93.19
	Abril	166.59	89.65	84.71	146.65	202.51	266.41	93.50
	Mayo	170.66	89.63	84.78	146.98	203.72	268.05	93.73
	Junio	170.37	89.92	85.25	147.49	206.38	270.14	94.15
	Julio	172.63	90.22	85.10	148.17	208.28	271.85	94.58
	Agosto	174.62	90.53	85.17	148.55	210.02	273.71	95.16
	Septiembre	175.50	90.63	85.72	148.97	211.56	275.55	95.37
	Octubre	172.80	90.10	85.48	148.50	209.89	274.27	94.68
	Noviembre	171.58	90.04	85.26	149.05	210.21	274.63	94.65

EFECTO PRECIO

Año	MES	COSTA RICA	EL SALVADOR	GUATEMALA	HONDURAS	NICARAGUA	REPÚBLICA DOMINICANA	PANAMÁ
1995	Enero	61.26	102.78	87.25	50.89	72.69	81.53	118.05
1996	Enero	69.66	107.52	88.78	59.94	73.50	81.97	114.08
1997	Enero	76.42	108.70	92.58	73.14	76.62	84.83	111.34
1998	Enero	82.00	107.41	95.89	78.98	80.76	87.82	107.24
1999	Enero	89.26	105.58	97.36	89.10	91.36	92.03	104.58
2000	Enero	95.36	100.67	99.01	94.40	95.50	94.82	102.66
2001	Enero	100.85	101.13	100.74	100.24	100.03	99.01	99.49
2002	Enero	109.45	99.12	106.91	105.93	101.00	100.27	97.73
2003	Enero	115.90	98.27	109.80	111.31	101.60	110.01	95.17
2004	Enero	125.25	97.52	113.62	115.43	104.70	158.47	92.16
2005	Enero	137.17	98.70	119.26	120.77	107.49	182.17	89.93
2006	Enero	149.39	96.44	123.57	123.59	112.80	189.25	88.56
2007	Enero	159.43	97.77	126.97	125.60	118.62	186.40	88.06
2008	Enero	167.93	96.75	130.59	129.79	132.22	185.51	91.52
2009	Enero	186.39	96.65	136.50	139.25	143.13	183.60	94.49
2010	Enero	191.64	94.10	134.30	139.81	141.76	184.14	93.94
2011	Enero	194.82	93.06	136.66	144.70	149.21	177.75	95.45
2012	Enero	196.83	94.60	139.88	149.39	157.66	173.03	98.95
2013	Enero	204.57	92.59	142.20	154.52	167.02	174.25	102.17
	Febrero	205.19	92.27	142.36	155.09	166.78	173.56	102.12
	Marzo	204.37	92.27	142.38	155.20	166.18	173.33	102.14
	Abril	205.93	91.64	142.66	155.61	167.22	173.25	102.46
	Mayo	205.79	91.38	142.96	155.86	168.86	172.78	102.78
	Junio	205.48	91.35	143.63	156.22	168.92	172.59	102.98
	Julio	206.29	91.20	144.09	156.93	168.50	173.78	103.30
	Agosto	205.94	91.08	143.98	157.25	168.91	174.57	103.39
	Septiembre	205.82	91.06	144.13	157.42	168.77	175.12	103.25
	Octubre	204.50	91.05	144.26	157.84	169.01	175.10	103.55
	Noviembre	204.86	91.06	144.85	158.25	169.61	175.27	103.62
	Diciembre	205.64	90.88	145.08	158.50	171.13	175.73	103.74
2014	Enero	208.08	91.11	144.73	159.82	171.74	178.75	105.23
	Febrero	208.92	90.98	144.57	160.66	172.39	178.89	105.47
	Marzo	209.01	90.72	144.13	160.73	171.49	178.74	105.36
	Abril	210.89	90.02	144.08	161.00	171.83	179.02	105.52
	Mayo	211.39	89.94	144.00	161.39	172.92	178.48	105.43
	Junio	211.78	90.04	144.46	161.70	174.88	178.18	105.73
	Julio	213.81	90.42	145.18	162.86	175.49	178.81	104.80
	Agosto	214.58	90.61	145.75	163.04	175.93	179.56	104.92
	Septiembre	214.07	90.43	145.69	163.06	175.64	179.71	105.14
	Octubre	213.65	90.52	145.99	163.66	175.99	179.67	105.12
	Noviembre	214.95	90.16	146.54	164.61	178.67	179.86	104.89
	Diciembre	215.13	89.68	146.81	164.73	179.00	179.05	104.73
2015	Enero	216.29	89.97	147.67	164.67	180.51	185.82	107.60
	Febrero	215.04	89.49	147.62	165.13	181.16	185.33	106.37
	Marzo	214.16	89.48	147.14	165.35	180.99	184.57	106.76
	Abril	213.58	89.32	147.42	165.46	181.13	183.75	107.11
	Mayo	212.31	89.23	147.35	165.70	181.77	183.63	107.37
	Junio	212.71	88.88	147.55	166.23	181.28	183.68	107.27
	Julio	211.80	88.75	148.30	166.82	180.87	183.90	107.46
	Agosto	211.64	88.48	148.44	166.94	180.83	184.33	107.05
	Septiembre	211.27	88.24	148.54	166.74	180.85	184.64	106.53
	Octubre	210.49	90.07	148.96	166.48	181.26	185.84	106.31
	Noviembre	210.54	90.01	149.69	166.37	181.84	186.16	106.34
	Diciembre	211.10	89.96	150.41	166.43	183.64	186.46	106.27
2016	Enero	210.51	89.66	152.12	167.92	186.27	197.22	107.04
	Febrero	210.01	89.21	152.13	168.43	187.63	195.59	106.95
	Marzo	207.22	88.88	151.97	168.23	188.35	194.70	106.87
	Abril	206.87	88.42	151.91	168.20	188.28	193.87	107.16
	Mayo	206.74	88.22	152.31	168.35	189.02	193.79	107.11
	Junio	206.21	88.05	152.63	169.07	188.41	194.40	106.75
	Julio	208.47	87.94	153.83	169.73	189.11	195.02	106.90
	Agosto	208.39	87.65	154.02	169.87	188.28	194.67	106.80
	Septiembre	206.80	87.20	153.32	169.80	187.24	194.04	106.79
	Octubre	206.08	87.22	154.05	169.38	187.36	194.08	106.67
	Noviembre	206.07	87.17	154.61	169.56	187.72	194.27	106.58
	Diciembre	206.60	86.89	154.43	169.81	189.01	195.75	106.51
2017	Enero	206.91	87.08	154.40	169.79	189.05	196.00	106.49
	Febrero	207.46	87.10	154.63	171.01	190.19	196.56	106.51
	Marzo	206.15	87.13	154.72	171.23	190.06	195.68	106.19
	Abril	205.89	86.95	154.73	171.41	190.19	195.55	105.94
	Mayo	206.17	86.99	155.06	171.74	190.24	194.92	105.89
	Junio	206.16	86.89	156.29	171.96	190.09	194.82	105.61
	Julio	206.86	86.71	158.68	172.33	190.66	195.17	105.45
	Agosto	205.86	86.42	157.82	172.55	190.17	195.67	105.56
	Septiembre	205.72	86.31	156.

Secretaría Ejecutiva
Consejo Monetario Centroamericano

ÍNDICE

ITCER REGIÓN CAPARD
Periodo de referencia Diciembre 2000=100

Año	MES	COSTA RICA	EL SALVADOR	GUATEMALA	HONDURAS	NICARAGUA	REPÚBLICA DOMINICANA	PANAMÁ
1995	Enero	90.91	113.84	92.82	131.34	87.22	104.75	93.86
1996	Enero	94.32	104.30	95.84	125.40	92.09	101.20	96.64
1997	Enero	97.68	103.95	88.76	129.17	97.08	105.48	98.97
1998	Enero	99.99	103.88	87.56	119.44	102.33	100.70	99.44
1999	Enero	99.90	100.88	95.80	107.90	99.03	105.21	99.37
2000	Enero	97.98	99.01	103.31	101.57	99.73	102.64	97.00
2001	Enero	99.70	99.20	100.49	99.98	100.57	98.38	100.83
2002	Enero	98.83	101.75	96.14	100.07	105.19	100.46	102.76
2003	Enero	104.22	103.00	89.29	101.45	109.71	92.80	103.83
2004	Enero	101.93	101.39	87.26	100.16	110.14	163.19	102.72
2005	Enero	108.08	104.57	80.80	103.96	113.65	92.88	109.76
2006	Enero	108.32	107.58	76.24	103.42	115.09	103.85	111.86
2007	Enero	107.44	106.42	75.96	102.49	116.40	101.06	115.39
2008	Enero	100.25	111.37	76.52	102.62	113.49	101.96	119.27
2009	Enero	103.20	114.08	76.16	97.64	111.33	108.43	116.74
2010	Enero	99.40	112.45	81.52	94.15	115.71	106.60	115.31
2011	Enero	89.90	119.00	78.03	96.18	122.83	115.27	123.99
2012	Enero	90.97	120.22	75.78	96.99	125.37	119.52	122.59
2013	Enero	86.34	122.77	75.45	97.95	126.42	125.78	122.94
	Febrero	86.15	123.37	74.70	98.09	127.40	127.02	123.33
	Marzo	85.87	123.34	74.43	98.39	128.18	127.92	123.53
	Abril	85.37	124.47	74.17	98.63	127.54	128.59	123.63
	Mayo	85.54	124.88	73.91	98.93	126.98	129.12	123.20
	Junio	85.51	124.71	73.77	99.02	127.68	130.40	122.88
	Julio	85.11	124.93	73.56	99.03	129.02	131.21	122.81
	Agosto	85.01	124.57	74.29	98.44	128.74	131.66	122.32
	Septiembre	85.18	124.15	74.45	98.36	129.05	131.60	122.00
	Octubre	85.55	124.10	74.53	98.07	129.41	130.93	121.38
	Noviembre	85.66	124.74	73.69	98.40	129.71	131.51	121.81
	Diciembre	85.57	125.42	73.30	98.75	128.91	132.05	122.08
2014	Enero	85.64	125.03	73.33	97.28	129.22	132.95	121.93
	Febrero	89.38	125.12	72.13	96.71	128.22	132.25	119.08
	Marzo	93.09	124.67	71.40	96.15	127.47	130.39	116.24
	Abril	91.88	125.64	71.63	96.16	127.35	130.51	116.62
	Mayo	92.58	125.63	71.43	96.03	126.90	130.73	116.27
	Junio	92.20	125.14	71.93	96.23	126.35	131.55	116.10
	Julio	89.55	125.49	71.70	96.51	128.16	133.09	119.56
	Agosto	89.52	125.15	71.76	96.88	128.22	132.71	119.47
	Septiembre	89.83	125.63	70.83	97.63	128.80	133.18	119.18
	Octubre	90.14	125.93	69.88	98.24	129.41	133.98	119.40
	Noviembre	89.50	127.07	69.53	98.37	128.28	135.33	120.49
	Diciembre	88.91	127.64	69.28	98.82	128.18	136.31	120.79
2015	Enero	88.77	127.88	69.27	100.09	128.97	135.19	119.78
	Febrero	88.70	128.11	68.96	100.25	128.35	135.71	120.75
	Marzo	88.41	128.04	69.04	100.36	128.97	136.05	120.44
	Abril	88.18	127.64	69.54	100.40	128.94	136.42	119.77
	Mayo	88.87	127.80	69.28	100.21	129.06	136.38	119.09
	Junio	89.14	128.45	68.77	99.80	130.03	136.25	119.10
	Julio	89.30	128.77	68.38	99.47	131.42	136.36	118.95
	Agosto	89.13	129.01	68.16	99.57	131.81	135.97	119.32
	Septiembre	89.15	129.04	68.33	99.18	131.81	135.47	119.42
	Octubre	89.67	126.35	68.29	100.47	132.74	135.13	119.83
	Noviembre	89.65	126.80	67.59	101.17	132.97	135.55	120.16
	Diciembre	89.64	127.14	67.02	102.18	132.18	136.01	120.57
2016	Enero	89.86	127.15	66.67	102.96	133.11	136.18	120.06
	Febrero	89.92	127.51	66.60	103.02	132.33	137.33	119.84
	Marzo	90.55	127.36	66.91	102.74	131.30	137.15	118.97
	Abril	90.69	127.84	66.96	102.33	131.26	137.53	118.34
	Mayo	91.20	128.63	65.98	102.68	131.76	137.86	118.47
	Junio	92.30	128.54	65.52	102.62	132.20	136.82	117.99
	Julio	92.49	129.22	64.64	103.17	133.02	137.11	118.17
	Agosto	92.91	129.81	63.83	103.41	134.17	137.23	118.04
	Septiembre	93.45	129.88	63.66	103.28	134.76	137.12	117.21
	Octubre	93.98	129.82	62.94	104.21	135.05	137.61	117.12
	Noviembre	93.72	129.87	62.74	104.63	135.25	137.99	117.43
	Diciembre	93.46	129.92	62.65	105.68	134.52	137.04	117.48
2017	Enero	93.61	129.18	62.63	106.23	134.73	136.83	117.46
	Febrero	94.84	130.09	61.65	105.97	134.97	137.83	117.28
	Marzo	95.38	130.41	61.18	105.58	135.44	138.91	117.42
	Abril	95.83	130.77	60.93	105.26	135.38	138.92	117.45
	Mayo	97.71	130.41	60.60	104.79	135.50	138.52	116.31
	Junio	97.11	130.89	60.18	104.75	136.89	139.24	117.18
	Julio	98.07	132.02	58.92	105.10	137.39	139.54	117.62
	Agosto	98.92	132.30	58.87	104.35	137.78	138.63	116.82
	Septiembre	98.73	131.66	59.48	104.09	137.76	137.94	116.30
	Octubre	97.41	131.72	59.61	104.41	137.88	138.90	117.41
	Noviembre	97.09	132.22	59.18	105.02	137.34	139.01	118.47

VARIACION INTERANUAL

Año	MES	COSTA RICA	EL SALVADOR	GUATEMALA	HONDURAS	NICARAGUA	REPÚBLICA DOMINICANA	PANAMÁ
1996	Enero	3.76	-8.38	3.25	-4.52	5.58	-3.39	2.97
1997	Enero	3.56	-0.34	-7.38	3.01	5.41	4.23	2.41
1998	Enero	2.37	-0.06	-1.36	-7.53	5.41	-4.53	0.48
1999	Enero	-0.09	-2.89	9.41	-9.66	-3.23	4.47	-0.07
2000	Enero	-1.93	-1.85	7.85	-5.86	0.71	-2.44	-2.38
2001	Enero	1.76	0.19	-2.73	-1.57	0.85	-4.15	3.95
2002	Enero	-0.88	2.58	-4.33	0.10	4.59	2.12	1.92
2003	Enero	5.46	1.23	-7.12	1.37	4.30	-7.63	1.04
2004	Enero	-2.20	-1.56	-2.27	-1.27	0.39	75.85	-1.07
2005	Enero	6.02	3.14	-7.40	3.79	3.18	-43.08	6.86
2006	Enero	0.22	2.88	-5.64	-0.52	1.27	11.81	1.91
2007	Enero	-0.81	-1.08	-0.37	-0.90	1.14	-2.69	3.15
2008	Enero	-6.69	4.65	0.74	0.13	-2.50	0.89	3.36
2009	Enero	2.94	2.43	-0.47	-4.85	-1.90	6.35	-2.12
2010	Enero	-3.68	-1.43	7.03	-3.57	3.94	-1.68	-1.23
2011	Enero	-9.56	5.82	-4.28	2.16	6.15	8.13	7.53
2012	Enero	1.19	1.03	-2.88	0.84	2.07	3.69	-1.13
2013	Enero	-5.09	2.12	-0.44	0.99	0.84	5.24	0.29
	Febrero	-5.77	2.32	-1.03	1.18	1.94	5.94	0.94
	Marzo	-5.91	1.71	-0.68	1.16	2.20	5.95	1.26
	Abril	-5.66	2.73	-1.75	1.63	1.80	5.62	1.13
	Mayo	-4.30	2.90	-2.41	1.71	0.57	5.51	0.74
	Junio	-2.87	2.59	-3.10	1.70	0.26	6.63	0.04
	Julio	-3.73	2.35	-2.46	1.30	0.89	7.08	0.43
	Agosto	-3.21	2.20	-2.12	0.78	0.12	8.14	0.09
	Septiembre	-2.74	2.34	-2.82	1.03	0.56	8.42	-0.26
	Octubre	-2.20	1.74	-1.60	0.18	0.62	6.98	-1.18
	Noviembre	-1.70	2.09	-2.70	0.21	1.30	6.61	-0.89
	Diciembre	-1.82	2.33	-3.05	0.01	1.79	6.84	-0.58
2014	Enero	-0.81	1.84	-2.81	-0.68	2.21	5.70	-0.83
	Febrero	3.74	1.42	-3.45	-1.41	0.64	4.11	-3.44
	Marzo	8.42	1.08	-4.08	-2.28	-0.56	1.94	-5.90
	Abril	7.63	0.94	-3.42	-2.51	-0.15	1.50	-5.68
	Mayo	8.22	0.60	-3.35	-2.93	-0.06	1.25	-5.62
	Junio	7.83	0.34	-2.49	-2.82	-1.04	0.88	-5.51
	Julio	5.21	0.45	-2.53	-2.54	-0.67	1.43	-2.65
	Agosto	5.29	0.47	-3.41	-1.59	-0.40	0.80	-2.33
	Septiembre	5.46	1.20	-4.86	-0.75	-0.19	1.20	-2.31
	Octubre	5.37	1.48	-6.23	0.17	0.00	2.33	-1.63
	Noviembre	4.48	1.86	-5.65	-0.03	-1.11	2.91	-1.08
	Diciembre	3.91	1.77	-5.49	0.07	-0.57	3.22	-1.05
2015	Enero	3.65	2.28	-5.53	2.89	-0.19	1.69	-1.76
	Febrero	-0.76	2.39	-4.39	3.66	0.10	2.62	1.40
	Marzo	-5.03	2.71	-3.31	4.37	1.18	4.34	3.62
	Abril	-4.03	1.59	-2.91	4.42	1.25	4.53	2.70
	Mayo	-4.00	1.73	-3.02	4.35	1.70	4.33	2.42
	Junio	-3.33	2.64	-4.39	3.71	2.91	3.57	2.58
	Julio	-0.27	2.61	-4.64	3.07	2.54	2.45	-0.51
	Agosto	-0.43	3.08	-5.01	2.78	2.79	2.46	-0.13
	Septiembre	-0.76	2.71	-3.54	1.59	2.34	1.72	0.20
	Octubre	-0.53	0.33	-2.28	2.27	2.57	0.86	0.36
	Noviembre	0.17	-0.21	-2.79	2.85	3.66	0.16	-0.27
	Diciembre	0.82	-0.40	-3.27	3.41	3.12	-0.22	-0.19
2016	Enero	1.23	-0.57	-3.76	2.86	3.21	0.73	0.23
	Febrero	1.37	-0.46	-3.42	2.77	3.10	1.19	-0.75
	Marzo	2.42	-0.53	-3.08	2.37	1.81	0.80	-1.22
	Abril	2.84	0.15	-3.71	1.92	1.80	0.81	-1.19
	Mayo	2.62	0.65	-4.75	2.46	2.09	1.08	-0.52
	Junio	3.55	0.07	-4.72	2.83	1.67	0.42	-0.93
	Julio	3.57	0.35	-5.47	3.72	1.22	0.55	-0.66
	Agosto	4.25	0.62	-6.35	3.86	1.79	0.93	-1.07
	Septiembre	4.82	0.65	-6.83	4.14	2.24	1.22	-1.85
	Octubre	4.81	2.75	-7.82	3.73	1.74	1.84	-2.27
	Noviembre	4.55	2.43	-7.18	3.42	1.71	1.80	-2.28
	Diciembre	4.26	2.19	-6.51	3.42	1.77	0.76	-2.56
2017	Enero	4.17	1.59	-6.06	3.17	1.22	0.48	-2.17
	Febrero	5.47	2.02	-7.44	2.86	2.00	0.37	-2.13
	Marzo	5.33	2.39	-8.56	2.76	3.15	1.28	-1.30
	Abril	5.67	2.30	-9.00	2.86	3.14	1.01	-0.75
	Mayo	7.14	1.38	-8.15	2.06	2.84	0.47	-1.82
	Junio	5.21	1.83	-8.16	2.07	3.55	1.77	-0.69
	Julio	6.04	2.16	-8.86	1.87	3.29	1.77	-0.47
	Agosto	6.46	1.92	-7.77	0.91	2.70	1.02	-1.04
	Septiembre	5.65	1.37	-6.57	0.78	2.23	0.60	-0.77
	Octubre	3.65	1.46	-5.30	0.19	2.10	0.94	0.25
	Noviembre	3.59	1.81	-5.67	0.37	1.55	0.74	0.89

EFECTO TIPO DE CAMBIO

Año	MES	COSTA RICA	EL SALVADOR	GUATEMALA	HONDURAS	NICARAGUA	REPÚBLICA DOMINICANA	PANAMÁ
1995	Enero	66.91	148.72	95.94	83.72	76.95	100.66	160.01
1996	Enero	73.86	137.01	95.61	87.92	76.37	84.12	141.99
1997	Enero	80.22	126.23	88.80	105.62	79.88	90.50	127.54
1998	Enero	86.96	120.65	89.36	101.91	87.47	90.54	119.76
1999	Enero	91.62	111.05	95.75	100.34	93.30	97.75	111.97
2000	Enero	95.07	101.43	104.29	98.63	96.66	97.47	103.16
2001	Enero	100.02	99.89	100.53	99.57	100.04	100.33	99.45
2002	Enero	104.90	96.09	100.23	102.70	102.32	100.47	94.62
2003	Enero	115.02	94.07	94.03	107.78	105.16	99.95	89.86
2004	Enero	117.03	88.61	92.99	108.00	105.73	253.29	81.03
2005	Enero	131.18	88.54	87.85	112.51	107.55	161.30	79.12
2006	Enero	138.90	86.80	84.19	111.92	110.91	183.13	75.09
2007	Enero	141.87	85.22	83.47	110.58	114.95	176.38	73.58
2008	Enero	133.67	85.00	83.51	110.81	121.54	178.10	74.26
2009	Enero	145.17	82.63	82.94	108.15	123.37	176.41	67.97
2010	Enero	143.82	79.94	87.49	104.89	127.05	172.87	66.06
2011	Enero	130.01	82.05	84.02	106.38	139.07	184.44	71.55
2012	Enero	129.94	81.96	81.63	107.93	145.92	189.05	72.26
2013	Enero	125.40	79.59	80.84	112.78	153.07	196.45	72.62
	Febrero	125.59	79.64	80.15	113.38	153.97	197.38	72.61
	Marzo	124.80	79.65	79.94	113.93	154.57	198.84	72.84
	Abril	124.77	79.63	79.74	114.36	154.58	199.11	72.85
	Mayo	124.64	79.52	79.55	114.80	155.31	199.17	72.83
	Junio	124.19	79.25	79.71	115.03	156.02	200.61	72.75
	Julio	123.82	79.08	79.63	115.35	156.83	202.59	72.71
	Agosto	123.36	78.71	80.34	114.90	157.07	204.27	72.53
	Septiembre	123.50	78.38	80.60	114.94	157.30	204.76	72.25
	Octubre	123.09	78.29	80.76	114.90	158.17	203.90	72.31
	Noviembre	123.15	78.51	80.08	115.30	158.91	204.42	72.45
	Diciembre	123.17	78.59	79.67	115.71	159.14	205.28	72.51
2014	Enero	124.26	77.78	79.00	115.24	159.63	205.59	72.39
	Febrero	129.96	77.59	77.47	115.08	158.76	204.17	70.72
	Marzo	135.77	77.21	76.56	114.75	157.16	201.50	69.00
	Abril	135.18	77.12	76.77	114.96	157.18	201.51	69.10
	Mayo	136.46	76.97	76.44	115.03	157.54	201.08	68.69
	Junio	135.65	76.54	77.01	115.17	158.27	201.40	68.59
	Julio	132.68	76.76	76.86	115.89	160.29	203.42	69.48
	Agosto	132.71	76.51	77.06	116.13	160.39	203.03	69.32
	Septiembre	132.88	76.68	76.10	117.15	161.00	204.12	69.43
	Octubre	132.85	76.81	75.17	118.20	162.06	205.20	69.57
	Noviembre	132.17	76.83	74.91	118.71	162.78	206.57	69.77
	Diciembre	131.46	76.70	74.90	119.39	163.15	207.16	69.88
2015	Enero	131.31	76.64	75.41	120.35	162.42	206.88	69.85
	Febrero	130.91	76.43	75.28	121.25	162.69	208.06	69.85
	Marzo	130.02	76.46	75.14	121.76	163.53	208.09	70.12
	Abril	129.26	76.04	75.84	121.89	163.65	207.79	70.04
	Mayo	129.42	76.09	75.52	121.94	164.49	208.09	70.01
	Junio	130.11	76.13	75.11	121.89	165.22	208.11	69.85
	Julio	129.59	76.08	75.08	121.80	166.59	208.78	69.92
	Agosto	129.35	75.98	75.01	122.09	167.23	209.06	69.92
	Septiembre	129.32	75.82	75.38	121.61	167.48	209.10	69.78
	Octubre	129.00	75.67	75.14	122.36	168.36	209.56	69.79
	Noviembre	128.74	75.73	74.73	122.89	169.11	210.32	69.91
	Diciembre	128.66	75.66	74.34	123.81	169.51	210.80	69.92
2016	Enero	128.38	75.24	74.71	123.43	170.58	211.02	69.75
	Febrero	128.18	75.00	74.71	123.99	171.08	211.30	69.66
	Marzo	127.58	74.77	75.21	123.91	171.14	211.32	69.64
	Abril	127.68	74.73	75.35	123.59	171.24	211.41	69.56
	Mayo	128.23	74.95	74.43	124.06	172.44	211.86	69.59
	Junio	129.48	74.71	74.12	124.57	172.43	211.15	69.15
	Julio	130.57	74.65	73.46	125.13	173.25	210.89	68.87
	Agosto	131.28	74.75	72.74	125.62	174.11	210.92	68.79
	Septiembre	131.51	74.64	72.50	125.98	174.76	211.27	68.67
	Octubre	131.70	74.57	72.09	126.67	175.31	212.30	68.59
	Noviembre	131.15	74.43	72.10	127.15	175.85	212.93	68.64
	Diciembre	130.97	74.13	71.88	128.59	176.08	212.94	68.55
2017	Enero	131.25	73.88	71.82	129.09	176.43	212.81	68.34
	Febrero	132.90	74.20	70.59	129.41	177.30	214.33	68.15
	Marzo	132.95	74.42	70.19	129.27	178.07	215.61	68.26
	Abril	133.53	74.48	69.96	129.12	178.23	215.81	68.15
	Mayo	136.25	74.22	69.69	128.67	178.22	214.42	67.34
	Junio	135.23	74.23	69.75	128.54	179.63	215.16	67.55
	Julio	136.42	74.31	69.23	128.57	180.10	214.96	67.33
	Agosto	137.22	74.38	68.94	128.23	180.74	214.94	67.17
	Septiembre	137.21	74.19	69.15	127.98	181.31	215.17	67.02
	Octubre	135.81	74.01	69.52	128.30	181.79	215.88	67.21
	Noviembre	134.88	73.98	69.38	129.00	182.53	216.87	67.43

EFECTO PRECIO

Año	MES	COSTA RICA	EL SALVADOR	GUATEMALA	HONDURAS	NICARAGUA	REPÚBLICA DOMINICANA	PANAMÁ
1995	Enero	73.60	130.64	103.36	63.74	88.22	96.10	170.49
1996	Enero	78.30	131.36	99.76	70.12	82.93	83.12	146.93
1997	Enero	82.12	121.44	100.04	81.77	82.28	85.80	128.87
1998	Enero	86.96	116.14	102.05	85.32	85.48	89.92	120.43
1999	Enero	91.71	110.09	99.95	93.00	94.22	92.91	112.68
2000	Enero	97.04	102.44	100.94	97.11	96.92	94.96	106.35
2001	Enero	100.32	100.70	100.04	99.59	99.47	101.98	98.63
2002	Enero	106.14	94.44	104.26	102.63	97.27	100.00	92.07
2003	Enero	110.36	91.32	105.32	106.24	95.85	107.71	86.54
2004	Enero	114.81	87.40	106.56	107.82	95.99	155.21	78.88
2005	Enero	121.38	84.67	108.72	108.22	94.64	173.65	72.08
2006	Enero	128.23	80.69	110.43	108.22	96.37	176.34	67.13
2007	Enero	132.05	80.08	109.89	107.90	98.76	174.54	63.77
2008	Enero	133.34	76.32	109.12	107.98	107.09	174.69	62.26
2009	Enero	140.67	72.43	108.90	110.77	110.81	162.70	58.22
2010	Enero	144.69	71.09	107.33	111.40	109.79	162.16	57.30
2011	Enero	144.61	68.95	107.68	110.60	113.23	160.01	57.71
2012	Enero	142.85	68.18	107.72	111.29	116.39	158.17	58.94
2013	Enero	145.24	64.83	107.15	115.14	121.08	156.19	59.07
	Febrero	145.77	64.55	107.28	115.58	120.86	155.39	58.87
	Marzo	145.35	64.58	107.39	115.79	120.59	155.44	58.97
	Abril	146.16	63.97	107.52	115.94	121.20	154.84	58.93
	Mayo	145.71	63.68	107.64	116.05	122.32	154.25	59.12
	Junio	145.24	63.54	108.06	116.16	122.20	153.84	59.21
	Julio	145.48	63.30	108.24	116.48	121.55	154.40	59.21
	Agosto	145.11	63.18	108.14	116.72	122.01	155.15	59.29
	Septiembre	145.00	63.14	108.25	116.85	121.89	155.59	59.22
	Octubre	143.87	63.09	108.37	117.16	122.22	155.74	59.58
	Noviembre	143.76	62.94	108.67	117.18	122.51	155.45	59.48
	Diciembre	143.95	62.67	108.68	117.17	123.45	155.45	59.40
2014	Enero	145.10	62.21	107.73	118.45	123.54	154.63	59.37
	Febrero	145.40	62.01	107.41	119.00	123.81	154.38	59.38
	Marzo	145.84	61.93	107.23	119.34	123.29	154.53	59.36
	Abril	147.13	61.38	107.18	119.55	123.42	154.40	59.25
	Mayo	147.40	61.27	107.00	119.78	124.14	153.82	59.08
	Junio	147.12	61.16	107.05	119.68	125.26	153.09	59.08
	Julio	148.17	61.17	107.20	120.08	125.07	152.84	58.12
	Agosto	148.25	61.13	107.39	119.88	125.09	152.98	58.02
	Septiembre	147.92	61.03	107.44	120.00	125.00	153.27	58.26
	Octubre	147.38	60.99	107.57	120.32	125.23	153.16	58.26
	Noviembre	147.68	60.47	107.74	120.68	126.90	152.65	57.90
	Diciembre	147.86	60.09	108.11	120.82	127.29	151.98	57.85
2015	Enero	147.93	59.93	108.86	120.24	125.94	153.02	58.32
	Febrero	147.58	59.66	109.16	120.95	126.75	153.31	57.84
	Marzo	147.06	59.71	108.84	121.32	126.79	152.95	58.22
	Abril	146.58	59.57	109.06	121.41	126.92	152.32	58.48
	Mayo	145.63	59.53	109.01	121.68	127.46	152.58	58.79
	Junio	145.97	59.27	109.22	122.13	127.06	152.74	58.65
	Julio	145.11	59.08	109.79	122.45	126.77	153.11	58.78
	Agosto	145.13	58.89	110.04	122.62	126.87	153.75	58.59
	Septiembre	145.05	58.76	110.32	122.62	127.06	154.36	58.44
	Octubre	143.86	59.89	110.04	121.79	126.83	155.08	58.24
	Noviembre	143.61	59.73	110.55	121.47	127.18	155.16	58.18
	Diciembre	143.53	59.51	110.92	121.16	128.24	154.99	57.99
2016	Enero	142.88	59.18	112.06	119.88	128.15	154.96	58.10
	Febrero	142.54	58.82	112.18	120.35	129.28	153.87	58.12
	Marzo	140.89	58.71	112.41	120.61	130.34	154.09	58.53
	Abril	140.79	58.46	112.54	120.77	130.46	153.72	58.78
	Mayo	140.60	58.27	112.80	120.82	130.87	153.67	58.74
	Junio	140.28	58.12	113.12	121.39	130.43	154.33	58.61
	Julio	141.18	57.77	113.64	121.28	130.25	153.82	58.28
	Agosto	141.29	57.59	113.95	121.48	129.77	153.70	58.27
	Septiembre	140.73	57.47	113.89	121.98	129.69	154.08	58.59
	Octubre	140.14	57.44	114.53	121.55	129.82	154.28	58.57
	Noviembre	139.93	57.31	114.93	121.52	130.02	154.31	58.45
	Diciembre	140.13	57.06	114.73	121.68	130.89	155.39	58.35
2017	Enero	140.21	57.20	114.67	121.52	130.94	155.53	58.18
	Febrero	140.14	57.04	114.51	122.13	131.36	155.50	58.11
	Marzo	139.40	57.07	114.72	122.44	131.47	155.22	58.13
	Abril	139.34	56.95	114.82	122.67	131.65	155.35	58.03
	Mayo	139.44	56.92	114.98	122.79	131.52	154.80	57.90
	Junio	139.26	56.72	115.89	122.71	131.22	154.52	57.65
	Julio	139.10	56.29	117.50	122.33	131.08	154.06	57.24
	Agosto	138.72	56.22	117.10	122.88	131.18	155.04	57.50
	Septiembre	138.97	56.35	116.26	122.95	131.61

Secretaria Ejecutiva
Consejo Monetario Centroamericano

ÍNDICE

ITCER BILATERAL con USA
Periodo de referencia Diciembre 2000=100

Año	MES	COSTA RICA	EL SALVADOR	GUATEMALA	HONDURAS	NICARAGUA	REPÚBLICA DOMINICANA	PANAMÁ
1995	Enero	91.66	112.49	97.82	129.37	87.99	100.67	92.37
1996	Enero	93.43	102.99	97.39	121.73	91.05	96.22	93.66
1997	Enero	94.66	99.60	90.01	121.88	94.41	100.20	94.59
1998	Enero	96.30	98.81	88.01	112.74	99.29	97.22	95.90
1999	Enero	96.69	97.41	93.87	103.72	96.35	101.93	96.45
2000	Enero	99.00	100.62	103.47	102.14	100.16	101.92	97.70
2001	Enero	99.74	99.30	100.18	99.83	100.41	98.71	100.63
2002	Enero	98.04	99.60	95.62	98.40	103.23	100.01	100.99
2003	Enero	102.14	99.44	89.83	98.68	107.34	93.10	102.61
2004	Enero	103.51	98.95	89.68	98.65	108.62	165.10	104.59
2005	Enero	102.98	96.38	81.06	97.78	107.72	92.64	106.00
2006	Enero	102.38	96.99	76.58	95.98	107.39	103.10	106.96
2007	Enero	99.34	93.81	74.14	92.80	105.40	98.32	106.74
2008	Enero	89.78	93.39	71.57	88.86	98.09	94.18	103.40
2009	Enero	88.20	89.99	67.66	80.76	91.93	95.20	98.56
2010	Enero	87.13	91.62	72.92	80.01	97.29	93.35	98.15
2011	Enero	75.83	91.01	67.13	76.46	96.09	92.67	95.18
2012	Enero	75.22	89.42	64.34	75.45	95.75	92.59	92.32
2013	Enero	71.02	90.06	63.52	76.02	95.04	93.76	89.59
	Febrero	71.00	90.42	63.09	76.13	95.76	94.64	89.83
	Marzo	70.74	90.27	62.83	76.20	96.11	95.10	89.72
	Abril	70.14	90.73	62.53	76.18	95.39	95.18	89.30
	Mayo	70.26	91.02	62.42	76.42	95.10	95.62	89.10
	Junio	70.38	91.06	62.41	76.58	95.72	96.67	89.01
	Julio	70.13	91.20	62.29	76.57	96.62	97.15	88.80
	Agosto	70.20	91.24	62.89	76.38	96.64	97.69	88.67
	Septiembre	70.47	91.18	63.11	76.48	97.08	97.89	88.72
	Octubre	70.66	91.07	63.10	76.22	97.34	97.37	88.37
	Noviembre	70.34	90.81	62.18	75.93	96.95	97.16	88.13
	Diciembre	69.94	90.78	61.68	75.82	95.96	97.08	87.85
2014	Enero	70.14	90.74	61.69	75.14	96.32	97.87	88.06
	Febrero	73.04	90.85	61.08	74.94	96.59	98.36	87.87
	Marzo	76.36	91.24	61.12	75.20	97.55	98.57	88.08
	Abril	75.48	91.97	61.36	75.31	97.44	98.47	87.94
	Mayo	76.11	92.06	61.32	75.34	97.37	98.91	88.11
	Junio	75.85	91.90	61.68	75.53	96.96	99.54	87.90
	Julio	73.52	91.35	61.05	75.09	96.93	99.38	88.64
	Agosto	73.31	90.97	60.93	75.15	96.73	98.89	88.34
	Septiembre	73.48	91.15	60.29	75.54	97.12	99.13	88.12
	Octubre	73.45	90.87	59.41	75.58	97.16	99.31	87.99
	Noviembre	72.47	90.85	58.79	75.13	95.58	99.41	87.85
	Diciembre	71.93	91.07	58.57	75.32	95.30	99.81	87.67
2015	Enero	71.86	91.32	58.64	75.72	95.71	100.25	87.20
	Febrero	72.20	91.83	58.72	76.15	95.69	101.13	88.27
	Marzo	72.05	91.92	58.82	76.30	96.18	101.37	88.01
	Abril	72.09	92.09	59.35	76.63	96.49	101.93	87.76
	Mayo	72.77	92.38	59.33	76.69	96.95	102.30	87.79
	Junio	73.09	92.78	59.07	76.48	97.79	102.36	88.01
	Julio	73.23	92.85	58.77	76.20	98.73	102.41	87.93
	Agosto	73.14	93.01	58.65	76.28	99.00	102.12	88.14
	Septiembre	73.33	93.22	58.89	76.21	99.23	101.99	88.44
	Octubre	73.45	91.20	58.50	76.59	99.32	101.47	88.48
	Noviembre	73.14	91.06	57.81	76.69	99.07	101.32	88.30
	Diciembre	72.76	90.82	57.17	76.93	98.03	101.12	88.08
2016	Enero	72.77	90.92	57.00	77.39	98.99	101.49	88.14
	Febrero	72.90	91.24	57.04	77.53	98.61	102.46	88.13
	Marzo	73.70	91.67	57.56	77.81	98.57	103.02	88.25
	Abril	74.08	92.33	57.84	77.89	99.02	103.73	88.24
	Mayo	74.44	92.64	57.17	78.00	99.39	103.99	88.43
	Junio	75.53	92.86	57.07	78.21	100.22	103.84	88.81
	Julio	75.37	92.81	56.25	78.18	100.40	103.61	88.58
	Agosto	75.75	93.12	55.74	78.31	101.31	103.79	88.65
	Septiembre	76.52	93.63	55.91	78.63	102.36	104.31	88.69
	Octubre	76.88	93.51	55.39	79.13	102.57	104.72	88.72
	Noviembre	76.56	93.37	55.15	79.23	102.48	104.75	88.67
	Diciembre	76.35	93.58	55.16	79.98	102.05	104.06	88.61
2017	Enero	76.68	93.43	55.28	80.55	102.47	104.25	88.87
	Febrero	77.38	93.47	54.44	80.03	102.48	104.89	88.89
	Marzo	77.72	93.35	54.02	79.58	102.67	105.62	89.05
	Abril	78.13	93.56	53.89	79.42	102.76	105.80	89.32
	Mayo	79.72	93.48	53.79	79.28	103.38	106.17	89.39
	Junio	79.22	93.50	53.39	79.05	104.03	106.37	89.64
	Julio	79.54	93.46	52.25	78.74	103.93	106.17	89.76
	Agosto	80.39	93.86	52.38	78.50	104.67	105.97	89.77
	Septiembre	80.78	94.25	53.16	78.95	105.40	106.18	89.98
	Octubre	79.64	94.07	53.12	78.95	104.99	106.36	90.10
	Noviembre	79.03	93.86	52.58	78.91	104.01	105.87	90.27

VARIACION INTERANUAL

Año	MES	COSTA RICA	EL SALVADOR	GUATEMALA	HONDURAS	NICARAGUA	REPÚBLICA DOMINICANA	PANAMÁ
1995	Enero							
1996	Enero	1.92	-8.44	-0.45	-5.91	3.48	-4.42	1.40
1997	Enero	1.32	-3.30	-7.58	0.12	3.69	4.13	0.99
1998	Enero	1.74	-0.79	-2.22	-7.50	5.17	-2.97	1.39
1999	Enero	0.40	-1.42	6.66	-8.00	-2.96	4.84	0.58
2000	Enero	2.39	3.30	10.22	-1.53	3.95	0.00	1.29
2001	Enero	0.74	-1.32	-3.18	-2.26	0.25	-3.15	3.00
2002	Enero	-1.70	0.30	-4.55	-1.43	2.81	1.31	0.35
2003	Enero	4.18	-0.15	-6.05	0.28	3.97	-6.91	1.61
2004	Enero	1.34	-0.50	-0.16	-0.03	1.20	77.33	1.93
2005	Enero	-0.50	-2.59	-9.61	-0.88	-0.83	-43.89	1.35
2006	Enero	-0.59	0.63	-5.53	-1.84	-0.31	11.29	0.91
2007	Enero	-2.97	-3.28	-3.18	-3.31	-1.85	-4.64	-0.21
2008	Enero	-9.62	-0.45	-3.47	-4.24	-6.94	-4.21	-3.13
2009	Enero	-1.77	-3.64	-5.46	-9.12	-6.28	1.09	-4.68
2010	Enero	-1.21	1.82	7.76	-0.92	5.83	-1.95	-0.42
2011	Enero	-12.97	-0.67	-7.94	-4.44	-1.23	-0.73	-3.03
2012	Enero	-0.80	-1.74	-4.15	-1.32	-0.36	-0.09	-3.01
2013	Enero	-5.59	0.72	-1.28	0.75	-0.74	1.27	-2.95
	Febrero	-5.93	1.00	-1.58	1.02	0.29	1.91	-2.49
	Marzo	-6.28	0.22	-1.65	0.69	0.16	1.64	-2.51
	Abril	-6.10	1.04	-2.35	1.13	-0.07	1.37	-2.58
	Mayo	-4.83	1.21	-2.73	1.30	-0.88	1.68	-2.27
	Junio	-3.50	0.85	-3.29	1.26	-0.98	3.05	-2.29
	Julio	-4.07	0.86	-2.67	1.09	-0.39	3.47	-2.08
	Agosto	-3.77	0.52	-2.60	0.46	-1.21	4.44	-2.29
	Septiembre	-3.49	0.42	-3.29	0.47	-0.89	4.62	-2.61
	Octubre	-2.71	0.43	-2.00	0.23	-0.30	3.76	-2.82
	Noviembre	-2.34	0.44	-3.00	0.05	0.22	3.32	-2.52
	Diciembre	-2.27	0.71	-3.15	-0.02	0.77	3.63	-2.16
2014	Enero	-1.25	0.75	-2.88	-1.16	1.35	4.38	-1.71
	Febrero	2.87	0.48	-3.19	-1.56	0.87	3.93	-2.18
	Marzo	7.94	1.07	-2.72	-1.31	1.50	3.65	-1.83
	Abril	7.63	1.38	-1.87	-1.14	2.15	3.45	-1.52
	Mayo	8.32	1.14	-1.75	-1.41	2.39	3.44	-1.11
	Junio	7.77	0.92	-1.17	-1.37	1.30	2.96	-1.25
	Julio	4.82	0.16	-2.00	-1.93	0.31	2.30	-0.19
	Agosto	4.43	-0.29	-3.11	-1.60	0.09	1.23	-0.37
	Septiembre	4.27	-0.04	-4.48	-1.23	0.04	1.27	-0.67
	Octubre	3.94	-0.22	-5.84	-0.84	-0.19	1.99	-0.43
	Noviembre	3.02	0.04	-5.44	-1.05	-1.41	2.32	-0.31
	Diciembre	2.84	0.32	-5.04	-0.67	-0.69	2.81	-0.21
2015	Enero	2.46	0.64	-4.94	0.77	-0.64	2.43	-0.97
	Febrero	-1.15	1.07	-3.86	1.62	-0.93	2.81	0.45
	Marzo	-5.64	0.74	-3.76	1.46	-1.41	2.84	-0.07
	Abril	-4.50	0.13	-3.27	1.76	-0.98	3.52	-0.20
	Mayo	-4.39	0.34	-3.26	1.79	-0.44	3.43	-0.36
	Junio	-3.63	0.96	-4.24	1.26	0.85	2.84	0.12
	Julio	-0.39	1.65	-3.73	1.48	1.86	3.04	-0.80
	Agosto	-0.22	2.24	-3.74	1.50	2.34	3.26	-0.22
	Septiembre	-0.20	2.27	-2.31	0.88	2.17	2.89	0.36
	Octubre	0.00	0.36	-1.54	1.34	2.23	2.17	0.56
	Noviembre	0.93	0.24	-1.67	2.08	3.65	1.92	0.50
	Diciembre	1.15	-0.28	-2.39	2.15	2.87	1.31	0.47
2016	Enero	1.27	-0.44	-2.79	2.20	3.43	1.24	1.08
	Febrero	0.96	-0.64	-2.87	1.81	3.06	1.31	-0.16
	Marzo	2.29	-0.26	-2.15	1.98	2.49	1.63	0.27
	Abril	2.77	0.26	-2.55	1.65	2.62	1.77	0.54
	Mayo	2.30	0.29	-3.63	1.71	2.52	1.65	0.73
	Junio	3.34	0.09	-3.38	2.27	2.49	1.44	0.91
	Julio	2.93	-0.04	-4.28	2.60	1.69	1.17	0.74
	Agosto	3.56	0.12	-4.96	2.67	2.33	1.64	0.58
	Septiembre	4.34	0.44	-5.06	3.18	3.16	2.27	0.29
	Octubre	4.67	2.53	-5.31	3.31	3.27	3.21	0.27
	Noviembre	4.67	2.54	-4.61	3.31	3.44	3.39	0.42
	Diciembre	4.94	3.04	-3.51	3.97	4.10	2.91	0.60
2017	Enero	5.36	2.76	-3.01	4.09	3.52	2.72	0.83
	Febrero	6.16	2.44	-4.56	3.23	3.92	2.37	0.87
	Marzo	5.45	1.83	-6.16	2.28	4.16	2.52	0.91
	Abril	5.46	1.33	-6.83	1.96	3.78	2.00	1.22
	Mayo	7.09	0.90	-5.93	1.64	4.02	2.10	1.09
	Junio	4.88	0.69	-6.45	1.07	3.81	2.44	0.94
	Julio	5.53	0.70	-7.12	0.71	3.52	2.47	1.33
	Agosto	6.12	0.80	-6.03	0.24	3.32	2.10	1.26
	Septiembre	5.57	0.66	-4.91	0.41	2.97	1.79	1.45
	Octubre	3.60	0.60	-4.10	-0.22	2.35	1.57	1.55
	Noviembre	3.23	0.52	-4.66	-0.40	1.49	1.07	1.81

EFECTO TIPO DE CAMBIO

Año	MES	COSTA RICA	EL SALVADOR	GUATEMALA	HONDURAS	NICARAGUA	REPÚBLICA DOMINICANA	PANAMÁ
1995	Enero	52.22	100.11	74.14	60.87	54.87	77.86	100.00
1996	Enero	61.72	100.11	78.87	69.07	61.45	77.86	100.00
1997	Enero	69.66	100.11	78.38	85.46	68.85	84.15	100.00
1998	Enero	77.23	100.11	80.95	86.65	77.11	84.82	100.00
1999	Enero	85.86	100.11	90.27	91.47	86.36	93.71	100.00
2000	Enero	94.21	100.11	101.95	96.10	94.81	96.67	100.00
2001	Enero	100.49	100.46	100.91	100.11	100.50	100.54	100.00
2002	Enero	108.07	100.46	103.65	105.55	106.42	103.15	100.00
2003	Enero	119.81	100.46	100.80	112.09	112.79	106.23	100.00
2004	Enero	132.24	100.46	104.87	117.51	120.00	278.83	100.00
2005	Enero	144.92	100.46	100.37	123.33	125.03	180.49	100.00
2006	Enero	156.83	100.46	98.56	124.92	132.18	209.10	100.00
2007	Enero	162.78	100.46	99.30	124.92	138.64	203.88	100.00
2008	Enero	155.99	100.46	99.64	124.88	145.11	204.22	100.00
2009	Enero	173.87	100.46	101.59	124.88	152.89	213.97	100.00
2010	Enero	176.31	100.46	108.20	124.88	160.59	218.45	100.00
2011	Enero	158.28	100.46	102.81	124.88	168.58	226.54	100.00
2012	Enero	158.98	100.46	100.95	126.16	176.67	235.08	100.00
2013	Enero	156.22	100.46	101.87	132.20	185.98	245.47	100.00
	Febrero	156.50	100.46	101.18	132.72	186.98	246.57	100.00
	Marzo	155.64	100.46	100.95	133.19	187.38	247.98	100.00
	Abril	155.64	100.46	100.78	133.63	187.40	248.35	100.00
	Mayo	155.67	100.46	100.69	134.17	188.37	248.61	100.00
	Junio	155.58	100.46	101.06	134.70	189.48	250.83	100.00
	Julio	155.50	100.46	101.13	135.20	190.58	253.53	100.00
	Agosto	155.53	100.46	102.13	135.22	191.37	256.32	100.00
	Septiembre	156.15	100.46	102.67	135.66	192.22	257.80	100.00
	Octubre	155.78	100.46	102.88	135.70	193.24	256.74	100.00
	Noviembre	155.67	100.46	102.04	135.82	193.74	256.87	100.00
	Diciembre	155.64	100.46	101.58	136.11	193.86	257.74	100.00
2014	Enero	156.56	100.46	101.41	136.33	195.16	259.31	100.00
	Febrero	163.61	100.46	100.29	136.64	196.36	260.66	100.00
	Marzo	170.93	100.46	99.91	137.01	196.98	260.83	100.00
	Abril	170.34	100.46	100.17	137.31	196.97	260.80	100.00
	Mayo	172.11	100.46	100.01	137.61	198.05	261.18	100.00
	Junio	171.81	100.46	100.92	138.27	199.42	262.32	100.00
	Julio	168.10	100.46	100.49	138.56	200.45	262.97	100.00
	Agosto	168.47	100.46	100.89	139.12	201.02	263.11	100.00
	Septiembre	168.49	100.46	99.80	139.89	201.45	264.07	100.00
	Octubre	168.36	100.46	98.75	140.71	202.39	265.00	100.00
	Noviembre	167.59	100.46	98.45	141.14	202.96	266.32	100.00
	Diciembre	166.93	100.46	98.51	141.94	203.37	267.05	100.00
2015	Enero	167.62	100.46	98.75	142.80	204.71	268.98	100.00
	Febrero	167.43	100.46	98.77	143.92	205.24	270.71	100.00
	Marzo	166.33	100.46	98.56	144.32	205.86	270.16	100.00
	Abril	165.94	100.46	99.59	145.01	206.52	270.40	100.00
	Mayo	166.18	100.46	99.24	144.99	207.51	270.78	100.00
	Junio	167.05	100.46	98.83	144.91	208.55	271.10	100.00
	Julio	166.63	100.46	98.82	144.87	210.11	271.86	100.00
	Agosto	166.53	100.46	98.83	145.28	210.97	272.34	100.00
	Septiembre	166.77	100.46	99.36	145.06	211.60	272.87	100.00
	Octubre	166.63	100.46	99.23	145.96	212.81	273.60	100.00
	Noviembre	166.28	100.46	98.74	146.36	213.48	274.23	100.00
	Diciembre	166.28	100.46	98.39	147.33	214.03	274.89	100.00
2016	Enero	167.17	100.46	98.84	148.41	215.52	275.41	100.00
	Febrero	167.27	100.46	99.03	149.29	216.51	276.24	100.00
	Marzo	166.86	100.46	99.71	149.54	216.85	276.56	100.00
	Abril	167.09	100.46	99.89	149.31	217.11	276.88	100.00
	Mayo	167.54	100.46	98.80	149.42	218.27	277.14	100.00
	Junio	169.40	100.46	98.72	150.31	219.14	277.47	100.00
	Julio	170.89	100.46	98.14	150.95	220.60	277.83	100.00
	Agosto	171.66	100.46	97.34	151.28	221.64	277.93	100.00
	Septiembre	172.16	100.46	97.20	151.79	222.71	278.77	100.00
	Octubre	172.56	100.46	96.84	152.55	223.58	280.37	100.00
	Noviembre	172.12	100.46	96.95	153.21	224.32	281.24	100.00
	Diciembre	172.25	100.46	96.94	155.03	225.10	281.83	100.00
2017	Enero	172.97	100.46	97.10	155.90	226.11	282.44	100.00
	Febrero	174.72	100.46	95.64	155.76	227.09	284.47	100.00
	Marzo	174.59	100.46	95.05	155.28	227.60	285.63	100.00
	Abril	175.26	100.46	94.79	155.07	227.87	286.05	100.00
	Mayo	179.08	100.46	94.82	155.12	229.35	286.38	100.00
	Junio	177.92	100.46	94.84	154.95	230.70	286.82	100.00
	Julio	179.35	100.46	94.29	154.89	231.53	286.99	100.00
	Agosto	180.33	100.46	93.96	154.48	232.43	287.22	100.00
	Septiembre	180.71	100.46	94.35	154.55	233.57	288.09	100.00
	Octubre	179.27	100.46	94.84	155.10	234.07	288.78	100.00
	Noviembre	178.18	100.46	94.68	155.77	234.68	289.63	100.00

EFECTO PRECIO

Año	MES	COSTA RICA	EL SALVADOR	GUATEMALA	HONDURAS	NICARAGUA	REPÚBLICA DOMINICANA	PANAMÁ
1995	Enero	56.96	89.00	75.79	47.05	62.36	77.34	108.26
1996	Enero	66.07	97.21	80.98	56.74	67.49	80.92	106.77
1997	Enero	73.59	100.52	87.08	70.12	72.93	83.98	105.72
1998	Enero	80.20	101.32	91.98	76.86	77.66	87.24	104.28
1999	Enero	88.81	102.78	96.16	88.19	89.63	91.94	103.68
2000	Enero	95.16	99.49	98.53	94.09	94.66	94.85	102.36
2001	Enero	100.75	101.17	100.73	100.27	100.09	101.86	99.37
2002	Enero	110.23	100.87	108.41	107.26	103.09	103.14	99.02
2003	Enero	117.30	101.02	112.21	113.59	105.09	114.10	97.45
2004	Enero	127.76	101.53	116.93	119.13	110.48	168.88	95.61
2005	Enero	140.72	104.23	123.82	126.13	116.08	194.83	94.34
2006	Enero	153.19	103.57	128.70	130.14	123.09	202.82	93.49
2007	Enero	163.87	107.09	133.93	134.60	131.54	207.36	93.69
2008	Enero	173.74	107.57	139.21	140.53	147.94	216.84	96.71
2009	Enero	197.14	111.64	150.14	154.64	166.32	224.75	101.46
2010	Enero	202.36	109.64	148.39	156.08	165.06	234.01	101.88
2011	Enero	208.74	110.39	153.16	163.33	175.44	244.45	105.07
2012	Enero	211.35	112.34	156.90	167.20	184.52	253.89	108.32
2013	Enero	219.97	111.54	160.39	173.91	195.69	261.80	111.62
	Febrero	220.41	111.11	160.39	174.33	195.27	260.52	111.32
	Marzo	220.01	111.28	160.69	174.78	194.98	260.76	111.46
	Abril	221.91	110.73	161.17	175.42	196.47	260.93	111.98
	Mayo	221.55	110.37	161.31	175.58	198.07	259.99	112.24
	Junio	221.06	110.33	161.93	175.90	197.95	259.46	112.35
	Julio	221.72	110.15	162.35	176.58	197.24	260.97	112.61
	Agosto	221.56	110.11	162.39	177.04	198.01	262.39	112.77
	Septiembre	221.59	110.17	162.67	177.38	198.01	263.36	112.72
	Octubre	220.47	110.31	163.05	178.04	198.51	263.67	113.16
	Noviembre	221.30	110.63	164.12	178.88	199.83	264.37	113.47
	Diciembre	222.53	110.66	164.70	179.51	202.02	265.49	113.83
2014	Enero	223.22	110.72	164.40	181.43	202.61	264.95	113.56
	Febrero	223.98	110.57	164.20	182.33	203.29	265.00	113.80
	Marzo	223.86	110.11	163.47	182.19	201.92	264.61	113.53
	Abril	225.67	109.23	163.25	182.32	202.15	264.86	113.71
	Mayo	226.13	109.12	163.09	182.67	203.40	264.06	113.50
	Junio	226.51	109.32	163.61	183.07	205.67	263.54	113.77
	Julio	228.66	109.98	164.62	184.54	206.80	264.60	112.82
	Agosto	229.81	110.43	165.58	185.11	207.81	266.07	113.20
	Septiembre	229.32	110.22	165.54	185.17	207.43	266.39	113.48
	Octubre	229.23	110.55	166.21	186.17	208.31	266.83	113.65
	Noviembre	231.26	110.58	167.44	187.85	212.34	267.90	113.82
	Diciembre	232.08	110.31	168.21	188.45	213.41	267.55	114.07
2015	Enero	233.27	110.01	168.40	188.60	213.88	268.31	114.68
	Febrero	231.88	109.40	168.20	189.00	214.49	267.70	113.29
	Marzo	230.85	109.30	167.56	189.15	214.04	266.50	113.62
	Abril	230.20	109.08	167.79	189.23	214.04	265.28	113.94
	Mayo	228.36	108.75	167.27	189.07	214.05	264.70	113.91
	Junio	228.54	108.28	167.31	189.47	213.26	264.84	113.63
	Julio	227.54	108.19	168.15	190.12	212.81	265.47	113.73
	Agosto	227.66	108.01	168.50	190.46	213.10	266.69	113.45
	Septiembre	227.42	107.77	168.71	190.35	213.25	267.53	113.08
	Octubre	226.88	110.16	169.63	190.57	214.26	269.64	113.02
	Noviembre	227.34	110.32	170.79	190.84	215.48	270.66	113.26
	Diciembre	228.54	110.62	172.11	191.50	218.33	271.84	113.53
2016	Enero	229.71	110.50	173.40	191.78	217.72	271.37	113.46
	Febrero	229.47	110.10	173.62	192.56	219.56	269.62	113.47
	Marzo	226.41	109.58	173.23	192.20	220.00	268.44	113.32
	Abril	225.55	108.80	172.70	191.68	219.27	266.93	113.33
	Mayo	225.07	108.44	172.80	191.56	219.62	266.51	113.09
	Junio	224.27	108.18	172.98	192.17	218.67	267.21	112.60
	Julio	226.73	108.24	174.46	193.08	219.73	268.15	112.90
	Agosto	226.61	107.89	174.63	193.18	218.77	267.77	112.80
	Septiembre	225.00	107.29	173.85	193.04	217.58	267.24	112.75
	Octubre	224.46	107.43	174.84	192.80	217.97	267.72	112.71
	Noviembre	224.81	107.59	175.79	193.36	218.90	268.49	112.78
	Diciembre	225.61	107.36	175.75	193.82	220.59	270.83	112.85
2017	Enero	225.58	107.52	175.64	193.55	220.66	270.92	112.52
	Febrero	225.78	107.48	175.68	194.63	221.59	271.21	112.49
	Marzo	224.64	107.61	175.96	195.12	221.68	270.44	112.29
	Abril	224.32	107.37	175.89	195.25	221.74	270.36	111.96
	Mayo	224.63	107.47	176.29	195.66	221.85	269.74	111.87
	Junio	224.60	107.44	177.65	196.00	221.76	269.65	111.55
	Julio	225.49	107.49	180.46	196.72	222.78	270.31	111.41
	Agosto	224.32	107.03	179.39	196.78	222.05	271.04	111.40
	Septiembre	223.70	106.59

Secretaría Ejecutiva
Consejo Monetario Centroamericano

ÍNDICE

GRÁFICOS 2013-2017

Valores sobre 100 indican depreciación real de la moneda respecto a diciembre del año 2000

ITCER GLOBAL
Diciembre 2000=100

Variación Interanual al mes de Noviembre 2017 GLOBAL	
Costa Rica	5.07%
El Salvador	1.99%
Guatemala	-3.23%
Honduras	1.45%
Nicaragua	3.54%
República Dominicana	3.61%
Panamá	3.63%

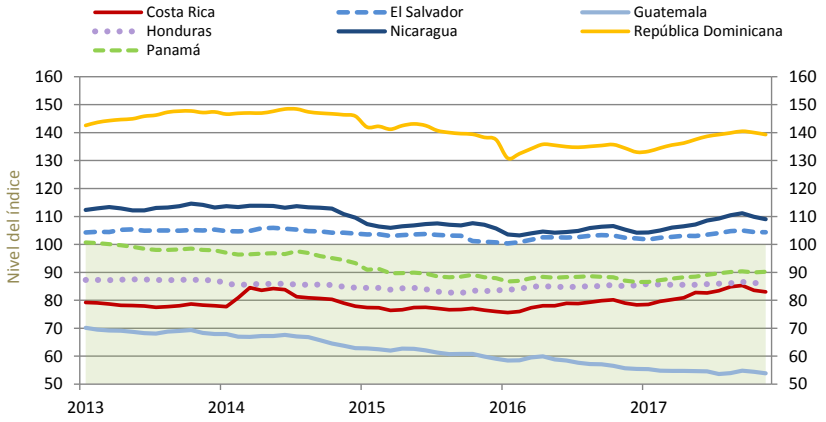

Fuente: Cálculos de la Secretaría Ejecutiva del Consejo Monetario Centroamericano

ITCER con el RESTO DEL MUNDO
Diciembre 2000=100

Variación Interanual al mes de Noviembre 2017 RESTO DEL MUNDO	
Costa Rica	5.36%
El Salvador	2.07%
Guatemala	-2.45%
Honduras	1.82%
Nicaragua	4.15%
República Dominicana	3.73%
Panamá	3.95%

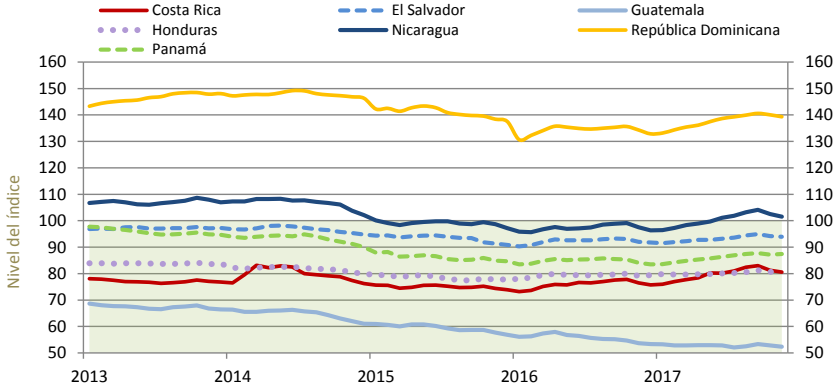

Secretaría Ejecutiva
Consejo Monetario Centroamericano

ÍNDICE

GRÁFICOS 2013-2017

Valores sobre 100 indican depreciación real de la moneda respecto a diciembre del año 2000

ITCER con la REGIÓN CAPARD

Diciembre 2000=100

Variación Interanual al mes de Noviembre 2017	REGIÓN CAPARD
Costa Rica	3.59%
El Salvador	1.81%
Guatemala	-5.67%
Honduras	0.37%
Nicaragua	1.55%
República Dominicana	0.74%
Panamá	0.89%

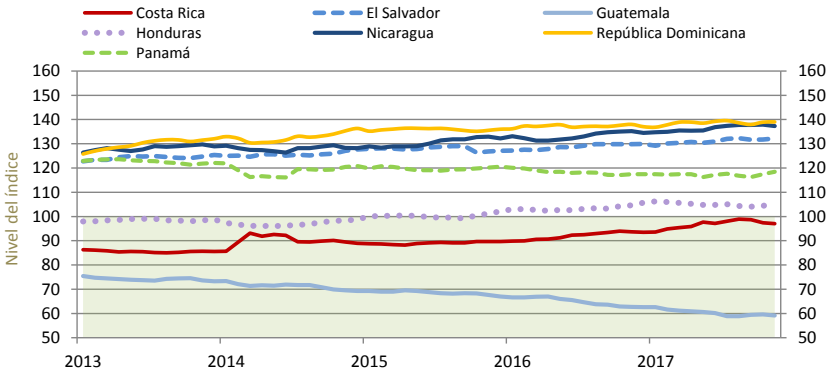

Fuente: Cálculos de la Secretaría Ejecutiva del Consejo Monetario Centroamericano

ITCER BILATERAL con USA

Diciembre 2000=100

Variación Interanual al mes de Noviembre 2017	BILATERAL
Costa Rica	3.23%
El Salvador	0.52%
Guatemala	-4.66%
Honduras	-0.40%
Nicaragua	1.49%
República Dominicana	1.07%
Panamá	1.81%

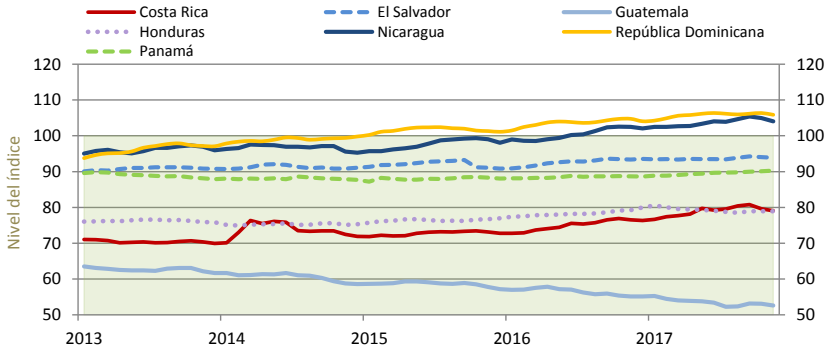

Fuente: Cálculos de la Secretaría Ejecutiva del Consejo Monetario Centroamericano

ÍNDICE DE TIPO DE CAMBIO EFECTIVO REAL

La metodología utilizada para el cálculo del ITCER corresponde a un Índice de Laspeyres modificado con ponderaciones móviles, dado por la siguiente expresión:

$$ITCER_{Mt} = \frac{\prod_{j\neq i}^{N}\left(\frac{TCN_{jt}/TCN_{j0}}{IPC_{jt}/IPC_{j0}}\right)^{w_{j[(t-1)+(t-2)]/2}}}{\left(\frac{TCN_{it}/TCN_{i0}}{IPC_{it}/IPC_{i0}}\right)} \; x\; 100$$

Donde el término $w_{j[(t-1)+(t-2)]/2}$ corresponde a las ponderaciones móviles, de tal forma que para el periodo t se usa el promedio simple de las ponderaciones en $(t-1)$ y $(t-2)$ para cada país j. Dichas ponderaciones reflejan el aporte de cada socio comercial al total del comercio de cada país. El año de referencia se establece en diciembre del 2000.

El ITCER es construido con base en informaciones del tipo de cambio nominal (TCN) y del Índice de Precios al Consumidor (IPC) suministrados por cada país. Al tener los países de la región CAPARD (Centroamérica, República Dominicana y Panamá) relaciones comerciales entre ellos y con varios países fuera de la región, entre los cuales el de mayor peso es Estados Unidos de América (EEUU), la SECMCA calcula cuatro tipos diferentes de ITCER:

- Global: compuesto por la mayor cantidad posible de socios comerciales de cada país, conforme se detalla en la tabla 1;
- Región CAPARD: incluyendo a los países de Centroamérica, República Dominicana y Panamá;
- Resto del Mundo: frente a todos los socios comerciales, salvo los de la región CAPARD;
- Bilateral: solo con EEUU.

Estos cálculos se realizan para cada uno de los países centroamericanos, República Dominicana y Panamá.

Para el quinquenio 2011-2015, la cobertura alcanzada para cada país es bastante alta, como se detalla en la siguiente tabla:

Tabla 1: canasta de países y ponderaciones absolutas – promedio 2011-2015

	CR	SV	GT	HN	NI	DO	PA	Promedio
Estados Unidos	43.39%	41.60%	38.47%	40.15%	25.43%	43.23%	24.50%	**36.68%**
Zona Euro	10.03%	4.47%	6.24%	10.21%	5.37%	7.44%	9.30%	**7.58%**
México	5.13%	5.16%	8.70%	5.03%	8.10%	3.96%	4.15%	**5.75%**
Japón	2.15%	1.30%	1.66%	1.07%	1.96%	1.29%	2.21%	**1.66%**
Canadá	0.98%	0.73%	1.00%	0.83%	3.27%	2.74%	1.10%	**1.52%**
China	9.28%	6.29%	7.19%	6.43%	8.67%	8.74%	8.94%	**7.93%**
Brasil	1.33%	1.14%	0.94%	0.85%	1.39%	1.74%	1.32%	**1.24%**
Colombia	1.52%	1.21%	2.15%	1.93%	0.32%	1.84%	3.14%	**1.73%**
Corea del Sur	1.30%	1.18%	2.03%	0.92%	1.14%	0.90%	2.99%	**1.49%**
Haití	0.00%	0.00%	0.00%	0.00%	0.00%	5.15%	0.00%	**0.74%**
Costa Rica		3.25%	3.36%	3.46%	6.59%	1.02%	4.25%	**3.65%**
El Salvador	1.87%		7.23%	6.16%	5.75%	0.32%	0.95%	**3.71%**
Guatemala	3.09%	10.85%		8.08%	5.08%	0.73%	1.52%	**4.89%**
Honduras	1.65%	8.12%	4.40%		3.13%	0.45%	0.38%	**3.02%**
Nicaragua	2.26%	3.43%	2.19%	2.27%		0.17%	0.32%	**1.77%**
Rep. Dom.	1.09%	0.68%	0.78%	0.70%	0.33%		0.20%	**0.63%**
Panamá	3.27%	1.83%	3.01%	2.69%	0.47%	0.40%		**1.94%**
Totales	**88.35%**	**91.23%**	**89.37%**	**90.78%**	**77.00%**	**80.12%**	**65.25%**	**85.96%**

Fuente: Elaboración propia con datos de la Dirección de Estadísticas de Comercio del Fondo Monetario Internacional (IMF-DOTS por sus siglas en inglés)

Interpretación del ITCER

El ITCER se presenta en términos de moneda nacional (MN) vs moneda extranjera (ME) por lo que un aumento (disminución) en el mismo se asocia a una ganancia (pérdida) teórica de competitividad de las exportaciones del país.

Asimismo, el ITCER se puede descomponer por los efectos que tienen los precios y el tipo de cambio nominal de forma separada, lo que permite analizar su evolución a lo largo del tiempo.

El documento metodológico se puede consultar en el siguiente enlace:

http://www.secmca.org/NOTAS_ECONOMICAS/articulo87AGO2016.pdf