



Resultados Doing Business 2016 para la Región Centroamericana, Panamá y República Dominicana

Ivette Patricia Soto¹

Doing Business 2016 es una publicación del Banco Mundial que mide las regulaciones que favorecen la actividad empresarial o la restringen. Este informe presenta indicadores cuantitativos en áreas como las regulaciones empresariales y la protección de los derechos de propiedad, el estudio del Banco Mundial incluye el análisis de 189 países.

Doing Business examina las regulaciones que afectan a 11 áreas del ciclo de vida de una empresa, entre ellas están: facilidad para hacer negocios, apertura de una empresa, manejo de permisos de construcción, obtención de electricidad, registro de propiedades, obtención de crédito, protección de los inversionistas minoritarios, pago de impuestos, comercio transfronterizo, cumplimiento de contratos y resolución de insolvencia. Sin embargo, la regulación del mercado laboral, todavía no está incluida en el informe de este año.

Los datos de Doing Business 2016 están actualizados a la fecha de 1 de junio de 2015. Los indicadores se utilizan para analizar los resultados económicos e identificar qué reformas de la regulación empresarial han funcionado, dónde y por qué.

I. Metodología: ¿Qué mide el Doing Business y qué está incorporando?

La actividad económica requiere normas que fomenten la puesta en marcha de nuevos negocios y eviten las distorsiones en el mercado. Es decir, normas y reglamentos que puede ayudar a mejorar la dinámica del sector privado. Los datos de Doing Business ponen de manifiesto la importancia del papel del gobierno y de sus políticas públicas en el día a día de las pequeñas y medianas empresas.

El objetivo de este indicador es fomentar que regulaciones sean eficientes, accesibles a todos los que los utilizan y además que sean simples en su aplicación. Dónde la regulación es eficiente, transparente y se implementa de una manera simple, se hace más fácil para las empresas innovar y ampliar sus negocios, así como para los empresarios competir en igualdad de condiciones.

Doing Business evalúa las buenas prácticas, tales como: inclusión social, fomento del crecimiento económico, beneficio hacia las personas independientemente del nivel de ingresos y sugiere un entorno donde los nuevos participantes pueden invertir y crecer. Dicho informe es una herramienta que los gobiernos pueden utilizar para el diseño de regulación y políticas públicas. Sin embargo, estos

¹ Economista del Banco Central de Reserva de El Salvador visitante de la SECMCA. Las opiniones y comentarios incluidos en la presente nota son de exclusiva responsabilidad del autor y no necesariamente reflejan los puntos de vista de la Secretaría Ejecutiva del Consejo Monetario Centroamericano ni del Consejo Monetario Centroamericano.



Notas Económicas Regionales

Secretaría Ejecutiva del Consejo Monetario Centroamericano

No. 88, Septiembre 2016

datos tienen un alcance limitado y deben ser complementados con otras fuentes de información; ya que el informe se centra en algunas normas específicas correspondientes a los estudios de casos que han sido analizados. Estas normas y estudios de casos se eligen para que sirvan de manera ilustrativa, pero no son una solución amplia.

El Doing Business es también una fuente importante de información para los investigadores, ya que proporciona un conjunto de datos únicos que permite el análisis con el objetivo de comprender mejor el papel de regulación de las empresas en el desarrollo económico.

1. Indicadores y Medición

Doing Business proporciona indicadores cuantitativos sobre regulación para iniciar un negocio, permisos de construcción, electricidad, el registro de propiedades, obtención de crédito, protección a los inversores minoritarios, impuestos, comercio transfronterizo, cumplimiento de contratos y la resolución de la insolvencia, también medidas características de la regulación del mercado de trabajo.

En el siguiente cuadro se observa los indicadores que se presentan en el informe del Banco Mundial.

Cuadro No. 1. Indicadores y Medida

Indicador	Medida
Tramites de apertura de una empresa	El tiempo, el costo y el capital mínimo pagado para comenzar una empresa.
Permisos de construcción	Tiempo y costo para completar todos los trámites de permisos de construcción. Mecanismos de almacenamiento y el control de calidad y seguridad en el sistema de permisos de construcción.
Electricidad	Tiempo y costo para conectarse a la red eléctrica, la fiabilidad de la misma, y costos por consumo de electricidad
Registro de propiedad	Procedimientos, tiempo y costo para la transferencia de una propiedad y la calidad del sistema de administración de tierras.
Obtención de crédito	Las leyes, garantías y sistemas de información crediticia
La protección de los inversores minoritarios	Derechos de accionistas minoritarios en las operaciones vinculadas con la empresa y gobierno corporativo
Pago de impuestos	El tiempo y la tasa de impuesto total que debe pagar una empresa para cumplir con todas sus obligaciones.
Comercio transfronterizo	Tiempo y el costo para exportar e importar un producto.
Cumplimiento de los contratos	El costo para resolver una disputa comercial y la calidad de procesos judiciales
La resolución de la insolvencia	Tasa, el coste, el resultado y la recuperación de un concurso mercantil y la fuerza del marco jurídico en la resolución de insolvencias.
Regulación en el mercado laboral	Regulación del mercado laboral en la regulación del empleo y los aspectos de la calidad del empleo

Fuente: Informe Doing Business 2016



Notas Económicas Regionales

Secretaría Ejecutiva del Consejo Monetario Centroamericano

No. 88, Septiembre 2016

La selección de estos 11 indicadores está basada en la encuesta dirigida a empresas, que realiza el Banco Mundial, la cual provee una serie de datos sobre los principales obstáculos para la actividad empresarial según lo informado por los empresarios.

Por ejemplo, entre los factores que las empresas han identificado como importante están el acceso a la financiación y el acceso a la electricidad, ambas categorías han inspirado el diseño de los indicadores de Doing Business en obtención de crédito y la obtención de electricidad.

Además de lo anterior, para el informe de 2016 se agregan dos medias: la distancia a la frontera², y la facilidad para hacer negocios, lo cual arroja un resultado interesante para los países evaluados.

Sin embargo, Doing Business no cubre áreas como: estabilidad macroeconómica, estado del sistema financiero, nivel de formación y las habilidades de la fuerza laboral, tampoco cubre aspectos como soborno y corrupción en los países, el tamaño del mercado y la seguridad.

2. Cambios y adiciones en el informe Doing Business 2016

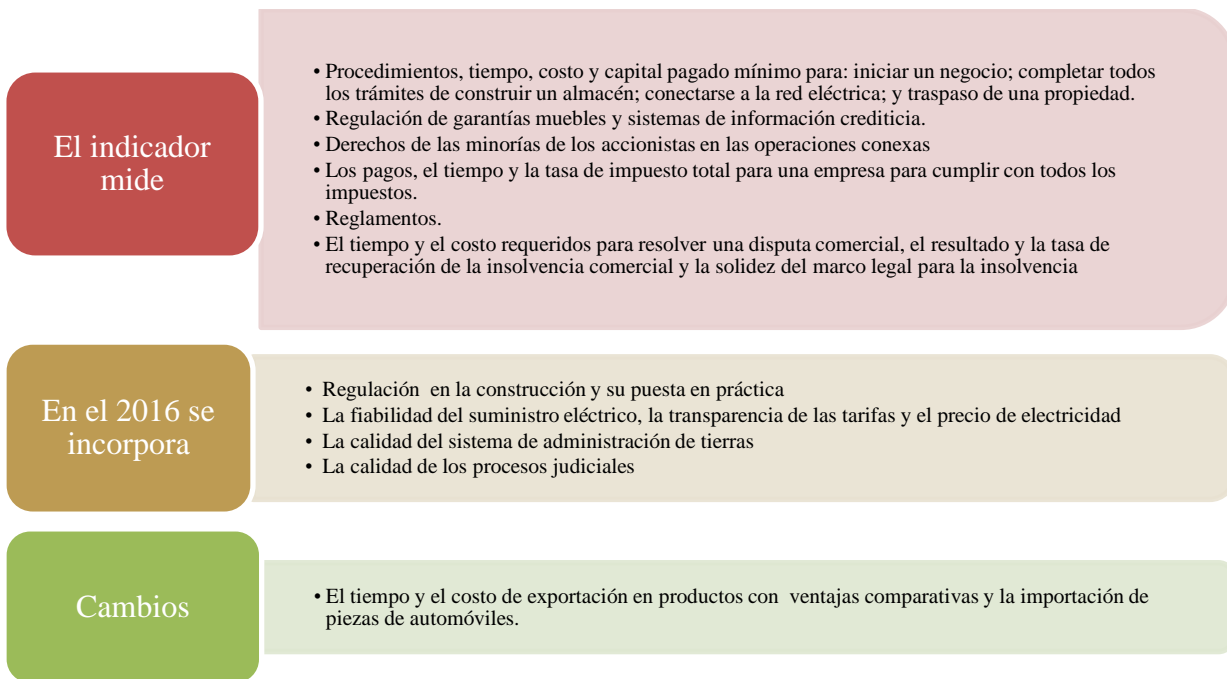
Existen diferentes maneras de evaluar la calidad de la regulación, una de ellas, es evaluar el proceso que condujo a la creación de la nueva normativa, y la otra es la de analizar las percepciones de los ciudadanos o expertos que atañe a la capacidad del gobierno para formular políticas y reglamentos y aplicarlos de una manera previsible.

El principal logro del Doing Business ha sido dar luz y crear un debate más informado sobre una serie de diferencias que existen en la regulación en distintos países, y en áreas que antes se sabía muy poco. La expectativa es que proveerá información útil para investigadores y gobiernos responsables de las políticas públicas.

El informe del año 2016 introduce nuevas medidas de calidad regulatoria en cuatro grupos de indicadores: manejo de permisos de construcción, electricidad, registro de propiedades y contratos. El informe del año 2015 agregó una medida de la calidad de la regulación del conjunto de indicadores para la resolución de la insolvencia, para la obtención de crédito y la protección de los pequeños inversores.

² La distancia a la frontera captura la diferencia entre el desempeño de cada país y el mejor dato observado (la frontera) a nivel global. La distancia a la frontera para una economía se refleja en una escala de 0 a 100 donde 0 representa el desempeño más bajo y 100 la mejor práctica global o "la frontera".

Figura No.1 Doing Business 2016, incorporaciones y cambios



Fuente: Informe Doing Business 2016

3. Fortaleza y limitaciones de la metodología

La metodología del Doing Business se diseñó para que replicara de una manera fácil ciertos aspectos de regulación del negocio. Esta metodología tiene ventajas y limitaciones que deben entenderse al momento de utilizar y analizar los datos.

Una consideración clave para el uso de los indicadores del Doing Business es que deben garantizar la comparabilidad de los datos de las distintas economías analizadas. Los indicadores, por lo tanto, son desarrollados en escenarios con supuestos específicos. Aunque en la realidad es que las regulaciones y su aplicabilidad pueden variar dentro de un mismo país, particularmente en las grandes naciones, donde existen varios estados federales.

El informe publicado por el Banco Mundial, reconoce las ventajas y las limitaciones de su propia metodología, y éstas se detallan en el siguiente cuadro.



Notas Económicas Regionales

Secretaría Ejecutiva del Consejo Monetario Centroamericano

No. 88, Septiembre 2016

Cuadro No. 2. Ventajas y Limitaciones de la metodología Doing Business

Característica	Ventajas	Limitaciones
Uso estandarizado de escenarios	Hace que los datos sean comparables entre economías y la metodología sea transparente.	Reduce el alcance de los datos y significa que sólo las reformas regulatorias en las áreas de medición se le pueda dar seguimiento.
Centralización en grandes ciudades	Hace que la recolección de datos sea manejable.	Reduce la representatividad de los datos para una economía si hay diferencias significativas entre distintas ciudades.
Centralización en económica formal y doméstica	Mantiene la atención en donde los reglamentos son relevantes, ya que las empresas son más productivas en el sector formal.	No refleja la realidad del sector informal, que es un sector importante y para muchas economías, que además se enfrenta a un conjunto diferente de restricciones
Entrevistas dirigidas a expertos	Se asegura de que los datos reflejen el conocimiento de los que tienen más experiencia en la realización de negocios.	No se mide la distintas experiencias entre los empresarios.
Se focalización en leyes	Importante pues los gobiernos pueden actuar sobre éstas y modificar regulaciones.	Cambios regulatorios no siempre arrojan los resultados deseados.

Fuente: Elaboración propia con datos de informe Doing Business 2016.

I. Resultados para Latinoamérica³

De acuerdo al informe del Banco Mundial, en promedio, las economías de América Latina y el Caribe ocupan el lugar 104 en la clasificación de facilidad para hacer negocios. México es el país mejor clasificado en la región, puesto 38, seguido por Perú (50) y Colombia (54).

Por otro lado, las economías con la más baja clasificación en Latinoamérica fueron Venezuela (186), Haití (182) y Bolivia (157).

Los resultados del informe manifestaron que, en promedio, las economías de la región se sitúan mejor en ciertas áreas como: obtención de electricidad (79) y otorgamiento de crédito (87). El tiempo promedio que tarda un empresario en obtener una nueva conexión de electricidad en la región es de 65 días, mientras que el promedio mundial es de 97 días.

Sin embargo, el área en que América Latina y el Caribe puede mejorar más es en el pago de impuestos, ya que el tiempo promedio que tarda un empresario local en preparar, presentar y pagar impuestos es de 361 horas, en comparación con 177 horas en las economías con altos ingresos de la OCDE.

³ Grupo Banco Mundial. *Doing Business 2016: Resultados para América Latina y el Caribe*



1. Reformas aplicadas en Latinoamérica

Con respecto a las reformas efectuadas en el último año, el informe de Doing Business 2016 revela que 15 de las 32 economías latinoamericanas implementaron al menos una reforma para facilitar los negocios. El mayor número de dichas reformas fue en las áreas de pago de impuestos (8) y obtención de crédito (5); por el contrario, no se registra ninguna reforma en las áreas de registro de propiedades y cumplimiento de contratos.

El informe Doing Business 2016, destaca el caso de Costa Rica, considerándola la economía que más mejoró a nivel mundial. Durante los últimos cinco años, Costa Rica implementó el mayor número de reformas regulatorias en la región (13 reformas) seguida por Jamaica (12); México (12); Colombia (9) y Panamá (9).

En el último año, Costa Rica implementó tres reformas, entre ellas se mencionan: Agilizó la obtención de electricidad reduciendo el tiempo requerido para preparar el diseño de los trabajos de conexión externos y para iniciar el suministro de la misma; facilitó la obtención de crédito mediante la adopción de una nueva ley sobre las operaciones garantizadas y además permitió la ejecución extrajudicial de las garantías.

Por su parte Jamaica registró un total de 4 reformas, entre ellas, facilitó el manejo de permisos de construcción mediante la implementación de un nuevo flujo de trabajo para procesar las solicitudes de nuevos permisos.

Adicionalmente, Brasil redujo el tiempo de cumplimiento fronterizo y preparación de documentos para exportar mediante la implementación de un portal electrónico. También México y Perú se encuentran entre las seis economías de la región que implementaron múltiples reformas el año pasado.

Otro caso notorio, a nivel mundial, es Honduras, que fue la economía que mejoró más en el área de protección de los inversionistas minoritarios al exigir una mayor divulgación de las operaciones vinculadas; prohibir el voto de las partes interesadas; y permitir a los accionistas minoritarios presentar una acción directa por daños y darles el derecho de inspeccionar documentos de la empresa.

II. Resultados para la región Centroamérica, Panamá y República Dominicana (CAPARD)

Los países de la región comparten un marco legal y regulatorio similar. La creación del Sistema de Integración Centroamericana permite a la región trabajar como bloque a nivel económico, político y social.

El tamaño relativamente pequeño de las economías de Centroamérica hace que la integración regional e internacional cobre mayor importancia. Durante las últimas décadas la región redujo los aranceles, avanzó en la integración regional y firmó acuerdos de libre comercio con Estados Unidos y con la Unión Europea.

El siguiente cuadro resume el indicador Doing Business para los países que integran CAPARD, el orden de los países en el cuadro de se presenta según el ranking para DB2016.



**Cuadro No. 3. Facilidad para hacer negocios 2016
En CAPARD**

Clasificación		País	Doing Business 2015	Doing Business 2016
DB2015	DB2016			
79	58	Costa Rica	63.59	68.55
66	69	Panamá	65.75	65.74
81	81	Guatemala	63.41	63.49
97	86	El Salvador	59.94	62.76
90	93	Dominicana	60.77	61.16
115	110	Honduras	56.95	58.06
123	125	Nicaragua	55.73	55.78

Fuente: Elaboración propia con datos Doing Business 2016.

Como se observa Costa Rica ocupa el ranking mayor en la región, y como se mencionaba anteriormente es la economía que más ha mostrado mejoría a nivel mundial.

Otro caso de mejoramiento en el ranking seguido de Costa Rica, es El Salvador, que mejoró 11 posiciones con respecto al informe del año anterior. El Salvador introdujo mejoras regulatorias en los derechos legales de los deudores y acreedores.

Panamá, mostró una desmejora con respecto al año anterior, al pasar del lugar 66 al 69 y Guatemala se mantuvo prácticamente sin variación.

A continuación, se hace una breve comparación de cómo están los países de CAPARD en relación a cuatro indicadores principales de evaluación del Doing Business. La región también se compara con las siete economías más importantes en Latinoamérica LAC7⁴.

a. Apertura de una empresa

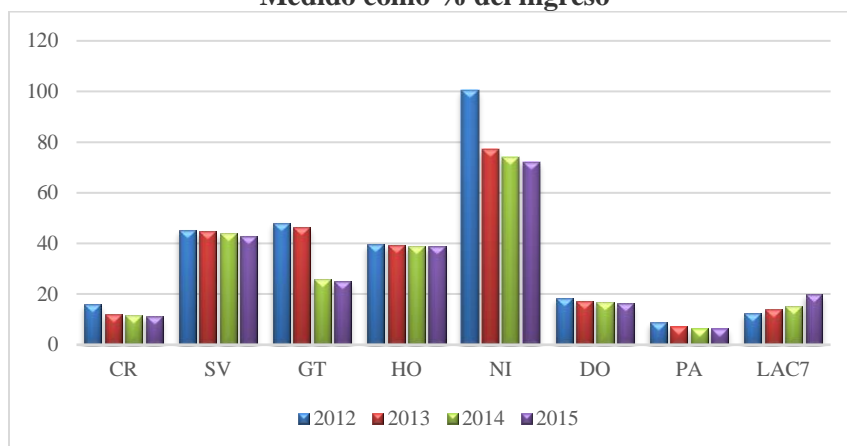
El indicador Doing Business registra todos los trámites que necesita realizar un empresario para crear y poner en marcha formalmente una empresa, este análisis se divide en tres partes: antes del registro, durante el registro y después del registro.

Para poder hacer los datos comparativos en 189 países, “el informe parte del supuesto de un caso estándar de una sociedad 100% nacional, constituida con un capital inicial de 10 veces el ingreso per cápita de país, que realiza actividades industriales o comerciales generales y tiene entre 10 y 50 empleados, todos locales”⁵

⁴ LAC7 comprende los países de: Argentina, Brasil, Chile, Colombia, México, Perú y Venezuela

⁵ DB2015 Centroamérica y República Dominicana

Gráfico 1. Costo para iniciar un negocio en CAPARD
Medido como % del ingreso



Fuente: Elaboración propia con base de datos Doing Business 2016. Banco Mundial

En promedio, en la región, se requieren 10 trámites, que toman 27 días a un costo de 30.34% del ingreso de la empresa. Además, en El Salvador, Guatemala, Honduras y República Dominicana se debe cumplir con un capital mínimo.

Al comparar los datos de los años 2012-2015, se observa un esfuerzo de los países de la región por ir disminuyendo los costos. Sin embargo, NI muestra los costos más altos para iniciar un negocio, 72.19% para el año 2015, contrario a PA que fue de 6.3%.

En promedio para LAC7 en el 2015 fue de 19.7%, siendo Chile, Brasil y Colombia los que mostraron menores costos para el inicio de una empresa.

Un avance en la región, ha sido el de promover el uso de sistemas en línea para facilitar la apertura de una empresa. PA fue pionero a través de “Panamá Emprende”, donde las empresas pueden tramitar el “Aviso de Operación” en línea y de forma inmediata. Este aviso, está reglamentado en una ley de 2007, y consiste en notificar a las autoridades del inicio de las operaciones de la empresa, prescindiendo de licencias comerciales, permisos sanitarios o registros municipales para aquellos negocios que no requieren por ley requisitos adicionales.

En febrero 2012, CR inauguró el portal en línea “Crear Empresa” que permite el envío electrónico de los documentos al registro mercantil. Por su parte, GT lanzó el portal en línea “MiNegocio”, que permite a los notarios registrados hacer la consulta de disponibilidad del nombre y la solicitud de inscripción. “MiEmpresa” fue lanzado en 2012, en El Salvador, para el registro de comerciantes individuales, y República Dominicana, el portal en línea “Formálizate” que se lanzó en octubre 2013.

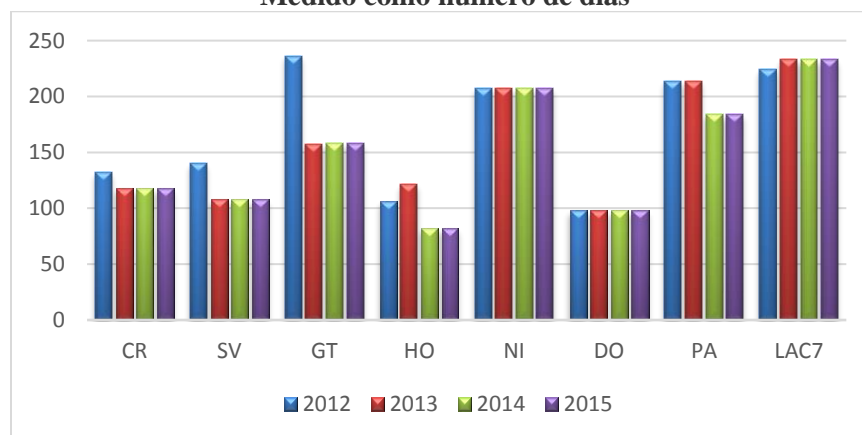
b. Obtención de permisos de construcción

La región de Centroamérica y el Caribe es muy vulnerable a los desastres naturales. Desde 1980 nueve países en la región han registrado pérdidas económicas superiores al 50% del PIB anual como resultado de terremotos y tormentas tropicales.

Dado lo anterior, es importante contar con reglamentos que garanticen la seguridad de las construcciones. Dichos reglamentos deben ser eficientes y seguros. A mayor facilidad para la obtención de permisos de construcción se fomenta la atracción de inversiones y, con ellas, la generación de mayores ingresos.

Doing Business mide el número de trámites, el tiempo y los costos asociados con la obtención del permiso para construir una bodega comercial y conectarla a los servicios de agua potable y alcantarillado. Las fases de análisis son antes, durante y después de la construcción.

Gráfico 2. Tiempo para construir un almacén en CAPARD
Medido como número de días



Fuente: Elaboración propia con base de datos Doing Business 2016. Banco Mundial

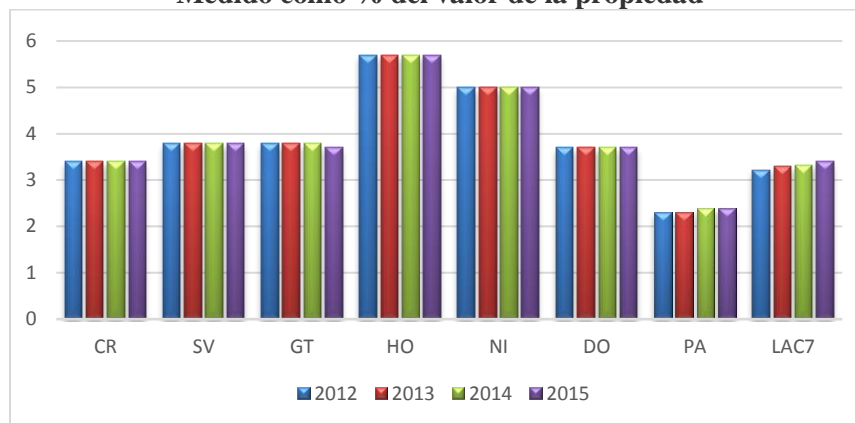
Con el fin de hacer los datos comparativos, Doing Business toma como ejemplo, el tiempo para la construcción de un almacén. Para el 2015 HO muestra la menor cantidad de días para la construcción (82 días), por su parte NI muestra niveles más altos (207 días). LAC7 por su parte, registra un promedio de 233 días.

c. Registro de la propiedad

El indicador de registro de propiedad en el Doing Business mide los trámites, el tiempo y el costo necesarios para que una empresa compre a otra un inmueble debidamente registrado, sin cargas ni hipotecas, y complete la transferencia del título de propiedad.

En CAPARD la normativa que regula la compraventa inmobiliaria es mayormente la misma dentro de cada país, con normas establecidas en los códigos civiles y leyes registrales y de catastro.

**Gráfico 3. Costo para el registro de propiedad en CAPARD
Medido como % del valor de la propiedad**



Fuente: Elaboración propia con base de datos Doing Business 2016. Banco Mundial

Con respecto al costo para el registro de la propiedad, PA tiene un costo para el año 2015 de 2.4% con respecto al valor de la propiedad, contrario a HO que muestra un costo de 5.7%. LAC7 por su parte registra un promedio para el 2015 de 3.4%.

d. Comercio Transfronterizo

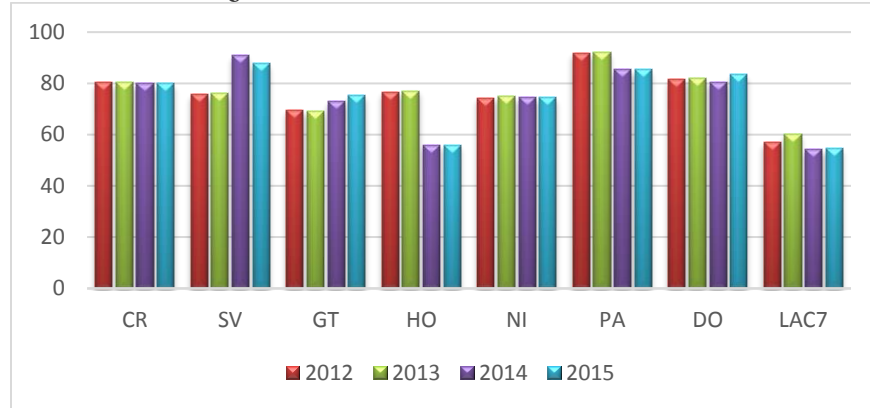
El comercio exterior juega un papel fundamental para los países de Centroamérica y República Dominicana, y los gobiernos de la región han facilitado las relaciones comerciales, reduciendo aranceles y firmando tratados de libre comercio con Estados Unidos (DR-CAFTA) y recientemente con la Unión Europea.

No obstante, la mayor parte de esta apertura comercial es de importación; excepto Panamá, todos los países presentan déficits comerciales.

Asimismo, las exportaciones se concentran en pocos productos y la mayoría de carácter tradicional (café, circuitos electrónicos, banano y azúcar).

El indicador de comercio transfronterizo de Doing Business mide el tiempo y el costo (excluyendo aranceles) relacionados con la exportación e importación de un contenedor por vía marítima, así como los documentos necesarios para completar la transacción. La medición cubre trámites y documentos requeridos por autoridades aduaneras, agencias gubernamentales y sociedades portuarias, tanto por ley como en la práctica.

**Gráfico 4. Comercio Transfronterizo CAPARD
¿Dónde es más fácil comercializar?**



Fuente: Elaboración propia con base de datos Doing Business 2016. Banco Mundial
 Nota: El indicador global de comercio transfronterizo se mide como la distancia a la frontera, la cual captura la diferencia entre el desempeño de cada país y el mejor dato observado (la frontera) a nivel global en el indicador de comercio transfronterizo. La distancia a la frontera para una economía se refleja en una escala de 0 a 100 donde 0 representa el desempeño más bajo y 100 la mejor práctica global o "la frontera".

En cuanto al indicador a nivel global de comercio transfronterizo, en el gráfico anterior se observa que, entre los años 2012-2013 PA fue el país donde era más fácil exportar e importar, ya que su indicador tenía un promedio de 92 en esos años, sin embargo, se vio disminuido para los años 2014-2015. Contrario a El Salvador, que, para los últimos dos años, muestra una mejoría; siendo, para el 2014 de 90.75 y 87.78 para el 2015. DO por su parte también muestra una mejoría al compararlo con los años anteriores, registrando 83.51 para el 2015.

Por otra parte, LAC7 muestra dificultades para comercializar, los países más engorrosos en dichos trámites son Venezuela, Argentina y Brasil. Con lo que se podría decir que la región CAPARD se vuelve atractiva para el comercio interregional.

Este año, el informe de DB2016 Banco Mundial incorporó cambios importantes en la metodología de los indicadores de comercio transfronterizo. La nueva metodología parte que el estudio de caso debe reflejar los volúmenes de comercio internacional, y que las cargas administrativas y reglamentarias a las que se enfrentan los operadores difiere sustancialmente entre los diferentes productos que se comercializan y socios comerciales.

Por ello, DB2016 mide el tiempo y el costo de tres conjuntos de procedimientos necesarios para exportar e importar: el cumplimiento documental, el cumplimiento de la frontera y el transporte interno. Además, por primera vez, se considera el producto de la ventaja comparativa de cada economía para la medición de los datos de exportación, mientras que, para las importaciones, la metodología se centra en un solo producto manufacturado, que es muy común (piezas de automóviles).



Notas Económicas Regionales

Secretaría Ejecutiva del Consejo Monetario Centroamericano

No. 88, Septiembre 2016

**Cuadro No. 4. Indicadores de Comercio Transfronterizo CAPARD
Doing Business 2016**

País	Exportaciones			Importaciones		
	Trámites fronterizos (Horas)	Costos de exportación (USD)	Tiempo para exportar (Horas)	Trámites fronterizos (Horas)	Costos de importación (USD)	Tiempo para importar (Horas)
CR	20	347	24	80	400	26
SV	38	160	9	40	160	13
GT	36	310	48	72	405	32
HO	88	594	96	56	475	72
NI	60	80	96	72	330	16
DO	16	488	10	24	579	14
PA	24	270	6	24	490	6

Fuente: Elaboración propia con base de datos Doing Business 2016. Banco Mundial

En el cuadro anterior, se ve de manera más explícita este indicador. En cuanto a las exportaciones se observa que, con respecto a la cantidad de horas que se demora en realizar los trámites fronterizos, DO muestra mayor eficiencia en la frontera, ya que el trámite demora 16 horas, seguido de CR (20 horas) y PA (24 horas). En cuanto al costo de exportación, NI muestra los costos más bajos para exportar un producto (\$80), seguido de SV (\$160) y PA (\$270). Con respecto al tiempo para exportar, PA exporta en menor tiempo (6 horas) seguido de SV (9 horas) y DO (10 horas).

Por otro lado, en los trámites de importación, el indicador muestra que con respecto al total de horas DO Y PA tardan 24 horas en la realización de trámites fronterizos, SV muestra los menores costos de importación (\$160), seguido de NI (\$330), y en cuanto al tiempo de importación, PA sigue siendo el más eficiente demorando solo 6 horas, seguido de SV (13 horas) y DO (14 horas).

III. Reformas aplicadas en CAPARD con respecto al informe anterior

Aunque no existe evidencia clara que los procedimientos regulatorios pueden fomentar la apertura de nuevas empresas, el crecimiento de los negocios y aumento de los ingresos, es importante identificar los obstáculos que pudieran impedir que las reformas regulatorias beneficien al ámbito empresarial.

La reforma regulatoria es tan eficaz como su aplicación. Sin un sistema judicial sólido y eficiente, los empresarios no pueden confiar en que los derechos y responsabilidades que se adquieren en los negocios. Algunas investigaciones han encontrado que los sistemas legales más fuertes se correlacionan positivamente con una mayor creación, el crecimiento y la productividad de empresas y una manera en que un sistema legal sea fuerte es mediante la mejora en la ejecución y cumplimiento de los contratos.

Donde la aplicación del contrato es fiable, la contratación de nuevas personas o la compra de nuevos equipos es de menor riesgo y a su vez, facilita la apertura de empresas y el crecimiento del negocio.



Notas Económicas Regionales

Secretaría Ejecutiva del Consejo Monetario Centroamericano

No. 88, Septiembre 2016

En el informe Doing Business 2016, el Banco Mundial registró alrededor del mundo 231 reformas que los países implementaron para facilitar los negocios. Sin embargo, en esta nota, se abordará solo las reformas empleadas por los países de la región CAPARD.

Entre las más importantes reformas regulatorias, el informe destaca el caso de Costa Rica, la cual ha realizado el mayor avance hacia la regulación en la frontera. Por otro lado, con respecto al indicador que mide el acceso a la electricidad, Costa Rica trabajó en una reforma que hizo llegar una conexión más fácil al usuario reduciendo el tiempo requerido para obtener electricidad, instalar el contador e iniciar el flujo de electricidad.

En adición a lo anterior, Costa Rica mejoró el acceso al crédito, ya que se puso en marcha un sistema centralizado de registro de garantías, el cual permite el acceso en línea al registro de garantías muebles, así como la modificación, actualización o cancelación existente de registros. También permite al público en general llevar a cabo búsquedas en línea, por lo tanto, promueve la transparencia en los préstamos garantizados alertando a terceros de los actuales los derechos sobre esos activos. La ley también amplía la gama de activos que se puede utilizar como garantía, permite una descripción general de los activos concedida como garantía y permite fuera de la cancha la ejecución de las garantías.

Por último, Costa Rica hizo más fácil el pago de impuestos mediante la promoción el uso de su presentación electrónica y el sistema de pago SINPE, para el impuesto de sociedades y el impuesto sobre las ventas generales.

1. Protección a inversionistas minoritarios

Por otra parte, Honduras hizo la más notable mejora en la protección de inversores minoritarios en 2014/2015. Hace cinco años, varios fragmentos de la legislación en Honduras eran bastante obsoletos; algunas no habían sido actualizadas desde 1948. *La Ley de creación de empleo, fomento de la iniciativa privada formalización de empresas y la protección de los inversores*, marcó un hito importante en la reforma del entorno empresarial en el Honduras.

Dicha Ley, que modifica varios artículos del Código de Comercio, se dirige directamente a la protección de los accionistas, y su derecho a inspeccionar ciertos documentos internos de la empresa antes de iniciar cualquier acción legal formal.

Además, introduce otras mejoras en la protección de inversores minoritarios. En ella se estipula que las transacciones que representa más del 5% de los activos de la empresa deben ser autorizados por sus accionistas. También prohíbe los accionistas de la OMS tener un interés propio contrario a la de la empresa en la votación de las resoluciones conexas.

Asimismo, la nueva ley permite declarar una transacción nula, si involucra un conflicto de interés y si los demandantes pueden demostrar que la transacción dio lugar a una pérdida financiera. Como resultado de estos y otras modificaciones, Honduras mejoró su puntuación en los tres índices de medición la regulación de los conflictos de intereses dentro de las empresas.



Notas Económicas Regionales

Secretaría Ejecutiva del Consejo Monetario Centroamericano

No. 88, Septiembre 2016

Cuadro No. 4. Reformas en CAPARD.

País	Áreas de trabajo	Reformas
Costa Rica	Facilidad para el pago de impuestos	Mejoras en sistema electrónico para el pago de impuestos
Guatemala		Reducción en tasa de impuestos
Guatemala	Facilitar el comercio a través de las fronteras	Mejora electrónica y procesamiento de documentos
Costa Rica y El Salvador	Fortalecimiento de los derechos legales de los deudores y acreedores	Crear un sistema unificado y moderno sobre el registro de garantías
El Salvador		El Salvador estableció un registro de garantía sobre la propiedad de bienes muebles como parte de su registro de comercio.
El Salvador		Acceso a descripción general de activos en garantías
El Salvador		Amplió la gama de bienes muebles que se puede utilizar como garantía
Costa Rica- El Salvador		Costa Rica adoptó una nueva ley que establece un marco jurídico moderno para las operaciones con garantías, incluidos los equivalentes de préstamos asegurado con bienes muebles.
Costa Rica- El Salvador		El Salvador adoptó una nueva ley que permite a los acreedores hacer cumplir sus intereses comerciales fuera de los tribunales, y negociar a través de una subasta pública o privada.
Honduras	Protección a inversores minoristas	Honduras introdujo una nueva ley que permite a los accionistas que representen, al menos el 5% del capital social de una empresa para iniciar una demanda por daños y perjuicios contra sus directores

Fuente: Elaboración propia con informe Doing Business 2016

IV. Principales hallazgos

- El informe del Banco Mundial Doing Business 2016 revela que los emprendedores de 122 países vieron mejoras en el marco regulatorio local el año pasado. El informe documentó 231 reformas empresariales entre junio de 2014 y junio de 2015. Las reformas en el área de apertura de negocios fueron las más comunes entre esos años, así como reformas en áreas de pago de impuestos, obtención de electricidad y registro de propiedades.
- El informe de este año añadió indicadores sobre calidad regulatoria en cuatro áreas: registro de propiedades, manejo de permisos de construcción, obtención de electricidad y cumplimiento de contratos. Además, en el informe DB2016 Banco Mundial revisó la metodología de los indicadores sobre comercio transfronterizo para incrementar su importancia y acercarlo más a la realidad.



Notas Económicas Regionales

Secretaría Ejecutiva del Consejo Monetario Centroamericano

No. 88, Septiembre 2016

- En el DB2016 sobresale el caso de Costa Rica, que junto con países como Uganda, Kenia, Chipre, Mauritania, Uzbekistán, Kazajstán, Jamaica, Senegal y Benín se sitúan entre las economías que más implementaron reformas en diferentes ámbitos, durante el periodo junio 2014 a junio 2015. (En conjunto estos países sumaron 39 reformas regulatorias para facilitar los negocios).
- Costa Rica ocupa el ranking mayor en la región CAPARD, y como se mencionaba anteriormente es el país que, en el año, ha mostrado una notable mejoría a nivel mundial. CR se destacó en tres reformas: obtención de electricidad, obtención del crédito y ejecución extrajudicial de las garantías. Por otro lado, Honduras y Nicaragua, ocupan las últimas posiciones a nivel regional. Sin embargo, el avance en ambos países es notorio al compararlo con el año anterior.
- En CAPARD, Costa Rica, Guatemala y El Salvador hicieron reformas en sus normativas referentes a: Facilidad para el pago de impuestos, facilitar el comercio a través de las fronteras, fortalecimiento de los derechos legales de los deudores y acreedores. Honduras, por su parte, hizo reformas en su normativa con respecto a la protección a inversores minoristas.

V. Bibliografía

- Banco Mundial: *Doing Business 2016. Measuring Regulatory Quality and Efficiency.*
- Banco Mundial: *Doing Business en Centroamérica y la República Dominicana 2015.*
- Base de datos Banco Mundial: *Doing Business:*
 - <http://doingbusiness.org/data>
 - <http://data.worldbank.org/data-catalog/doing-business-database>
- Grupo Banco Mundial: *Hoja Informativa América Latina y El Caribe. Doing Business 2016. Measuring Regulatory Quality and Efficiency.*