



Reporte Mensual de Tipo de Cambio Efectivo Real



Secretaría Ejecutiva
Consejo Monetario Centroamericano

ÍNDICE DEL TIPO DE CAMBIO EFECTIVO REAL (ITCER)

Periodo de referencia Diciembre 2000=100
Ponderaciones móviles

REPORTE CORRESPONDIENTE AL MES DE

Marzo 2020

CONTENIDO:

Índices de Precios

Tipos de cambio (moneda nacional por US\$)

ITCER (incluye efecto tipo de cambio y efecto precio)

- Global
- Resto del Mundo
- Región CAPARD
- Bilateral con USA

Gráficos

- ITCER Global, Resto del Mundo, CAPARD y Bilateral
- Efecto Precio y Efecto Tipo de Cambio

Metodología

Nota: Las ponderaciones del aporte de los socios comerciales al total del comercio de cada país para 2019, están con base a la última información disponible de 2017, provenientes de la biblioteca electrónica del Fondo Monetario Internacional; por lo tanto, los datos estimados del ITCER de enero de 2019 están sujetos a cambios.

ADVERTENCIA

El Consejo Monetario Centroamericano y su Secretaría Ejecutiva autorizan la reproducción total de los gráficos y cifras de esta publicación, siempre que se mencione la fuente. No obstante, no asumen responsabilidad legal alguna o de cualquier otra índole, por la manipulación, interpretación personal y uso de dicha información.

Derechos Reservados © 2019

ÍNDICE DE PRECIOS AL CONSUMIDOR (NIVEL)

		REGIÓN CAPARD ^{1/}							RESTO DEL MUNDO									
Año	MESES	COSTA RICA	EL SALVADOR	GUATEMALA	HONDURAS	NICARAGUA	REPÚBLICA DOMINICANA	PANAMÁ	BRASIL	CANADÁ	CHINA	COLOMBIA	COREA DEL SUR	HAÍTI	JAPÓN	ESTADOS UNIDOS	ZONA EURO	
	periodo base	Junio 2015	Diciembre 2009	Diciembre 2010	Diciembre 1999	2006	Diciembre 2010	2013	Diciembre 1993	2002	Mes anterior =100 (total)	Diciembre 2005	2010	2004	2010	29 de diciembre 2010	1982-84	2015
1995	Enero	15,70	56,55	34,05	44,75	35,13	21,86	62,11	1 033,71	86,60	71,37	26,63	53,60	1,00	97,80	20,47	150,30	69,43
1996	Enero	18,70	63,45	37,37	55,43	39,06	23,50	62,92	1 260,88	88,00	77,79	32,02	56,18	1,00	97,30	23,33	154,40	70,97
1997	Enero	21,47	67,61	41,41	70,59	43,49	25,13	64,20	1 379,28	89,90	82,38	38,63	58,81	1,00	97,90	29,50	159,10	72,42
1998	Enero	23,76	69,22	44,43	78,59	47,04	26,51	64,32	1 444,61	90,90	82,63	45,52	63,69	1,00	99,70	34,00	160,10	73,20
1999	Enero	26,75	71,39	47,22	91,69	55,20	28,41	65,02	1 468,38	91,50	81,64	53,34	64,62	1,00	99,90	40,47	164,30	73,76
2000	Enero	29,45	71,00	49,71	100,50	59,89	30,11	65,95	1 598,38	93,50	81,48	57,74	65,84	1,00	99,20	44,93	168,80	75,13
2001	Enero	32,35	74,89	52,72	111,10	65,69	33,54	66,42	1 693,03	96,30	82,45	62,64	68,10	52,03	98,90	48,58	175,10	76,63
2002	Enero	35,80	75,52	57,39	120,20	68,43	34,35	66,94	1 822,03	97,60	81,62	67,26	69,90	56,55	97,50	50,90	177,10	78,63
2003	Enero	39,08	77,60	60,94	130,60	71,57	38,99	67,59	2 085,63	102,00	81,92	72,23	72,56	69,26	97,10	53,53	181,70	80,30
2004	Enero	43,39	79,49	64,73	139,60	76,69	58,82	67,59	2 246,37	103,30	84,55	76,70	75,03	89,24	96,80	55,77	185,20	81,75
2005	Enero	49,21	84,03	70,58	152,20	82,97	69,87	68,67	2 412,79	105,30	86,07	80,67	77,58	107,00	97,00	58,31	190,70	83,32
2006	Enero	55,70	86,83	76,28	163,30	91,49	75,64	70,76	2 550,36	108,20	88,04	59,02	79,31	122,50	96,90	60,60	198,30	85,35
2007	Enero	60,82	91,64	81,03	172,40	99,80	78,94	72,38	2 626,56	109,40	89,98	61,80	80,64	134,20	96,90	63,02	202,42	86,92
2008	Enero	67,24	95,99	87,83	187,70	117,05	86,08	77,92	2 746,37	111,80	96,37	65,51	83,78	149,00	97,60	65,35	211,08	89,70
2009	Enero	76,32	99,65	94,75	206,60	131,63	89,25	81,77	2 906,74	113,00	97,30	70,21	86,92	161,00	97,60	69,46	211,14	90,71
2010	Enero	80,40	100,44	96,11	214,00	134,07	95,36	84,27	3 040,22	115,10	98,66	71,69	89,97	170,80	96,60	72,55	216,69	91,57
2011	Enero	84,29	102,77	100,82	227,60	144,82	101,24	88,32	3 222,42	117,80	90,18	74,12	93,07	177,20	96,10	75,30	220,22	93,68
2012	Enero	87,84	107,65	106,30	239,80	156,77	108,23	93,72	3 422,80	120,70	94,28	76,75	96,18	190,90	96,20	78,34	226,67	96,17
2013	Enero	92,88	108,59	110,40	253,40	168,91	113,38	98,11	3 633,44	121,30	96,19	78,28	97,75	204,70	95,90	80,89	230,28	98,08
2014	Enero	95,76	109,51	114,97	268,60	177,68	116,58	101,42	3 836,38	123,10	98,60	79,95	98,81	211,60	97,20	84,52	233,92	98,83
	Febrero	96,40	109,72	115,20	270,80	178,86	116,98	101,96	3 862,84	124,10	99,10	80,45	99,07	212,20	97,20	84,73	234,78	99,14
	Marzo	96,99	109,99	115,46	272,40	178,84	117,59	102,40	3 898,38	124,80	98,60	80,77	99,25	213,50	97,50	84,97	236,29	100,07
	Abril	98,10	109,47	115,68	273,50	179,63	118,09	102,90	3 924,50	125,20	98,20	81,14	99,32	214,70	99,50	84,81	237,07	100,22
	Mayo	98,61	109,72	115,94	274,90	181,32	118,11	103,04	3 942,55	125,80	98,30	81,53	99,48	215,90	99,90	84,54	237,90	100,11
	Junio	98,99	110,15	116,56	276,10	183,74	118,13	103,04	3 958,32	126,90	98,20	81,61	99,35	217,30	99,80	84,68	238,34	100,22
	Julio	99,89	110,77	117,23	278,20	184,68	118,56	102,60	3 958,72	125,70	98,20	81,73	99,50	218,90	99,90	84,91	238,25	99,57
	Agosto	100,22	111,04	117,72	278,60	185,27	119,02	102,77	3 968,62	125,70	98,40	81,90	99,67	220,00	100,00	85,22	237,85	99,68
	Septiembre	100,09	110,91	117,78	278,90	185,07	119,25	103,11	3 991,24	125,80	98,90	82,01	99,61	220,80	100,30	85,60	238,03	100,12
	Octubre	99,80	110,97	117,96	279,70	185,39	119,15	103,00	4 008,00	125,90	98,90	82,14	99,31	222,20	100,00	86,07	237,43	100,06
	Noviembre	100,14	110,40	118,19	280,70	187,96	118,98	102,60	4 028,44	125,40	98,60	82,25	99,11	223,40	99,60	86,76	236,15	99,88
	Diciembre	99,92	109,50	118,06	280,00	187,83	118,15	102,23	4 059,90	124,50	99,00	82,47	99,10	224,70	99,70	87,19	234,81	99,78
2015	Enero	99,96	108,69	117,64	278,90	187,36	117,93	102,30	4 110,20	124,30	99,30	83,00	99,77	225,60	99,60	87,11	233,71	98,24
	Febrero	99,80	108,56	118,01	280,70	188,71	118,17	101,50	4 160,34	125,40	100,50	83,96	99,71	226,20	99,40	87,28	234,72	98,85
	Marzo	99,94	109,10	118,26	282,60	189,44	118,34	102,40	4 215,26	126,30	99,90	84,45	99,72	227,20	99,70	87,63	236,12	100,00
	Abril	99,87	109,11	118,66	283,30	189,82	118,04	102,90	4 245,19	126,20	99,70	84,90	99,75	228,30	100,20	87,40	236,60	100,43
	Mayo	99,57	109,33	118,94	284,50	190,79	118,38	103,40	4 276,60	126,90	99,50	85,12	100,03	230,20	100,40	86,97	237,81	100,71
	Junio	100,00	109,24	119,34	286,10	190,76	118,86	103,50	4 310,40	127,20	99,50	85,21	100,05	234,60	100,20	87,11	238,64	100,72
	Julio	99,57	109,16	119,95	287,10	190,37	119,15	103,60	4 337,11	127,30	99,90	85,37	100,23	239,30	100,10	87,24	238,65	100,11
	Agosto	99,48	108,82	120,03	287,20	190,36	119,53	103,20	4 346,65	127,30	100,40	85,78	100,37	242,80	100,20	87,42	238,32	100,12
	Septiembre	99,22	108,41	119,99	286,60	190,19	119,72	102,70	4 370,12	127,10	100,50	86,39	100,11	245,70	100,30	87,75	237,95	100,32
	Octubre	98,94	110,76	120,59	286,80	191,01	120,61	102,60	4 405,95	127,20	100,10	86,98	100,11	248,20	100,20	88,20	237,84	100,45
	Noviembre	98,93	110,69	121,16	286,60	191,69	120,81	102,60	4 450,45	127,10	100,10	87,51	99,92	250,10	99,90	88,69	237,34	100,01
	Diciembre	99,12	110,61	121,68	286,60	193,56	120,92	102,50	4 493,17	126,50	100,60	88,05	100,22	252,80	99,80	89,05	236,53	100,03
2016	Enero	99,79	110,67	122,79	287,50	193,34	120,91	102,60	4 550,23	126,80	101,10	89,19	100,39	255,50	99,50	89,39	236,92	98,56
	Febrero	99,76	110,37	123,05	289,90	195,13	120,23	102,70	4 591,18	127,10	102,70	90,33	100,82	258,70	99,60	89,78	237,11	98,73
	Marzo	98,86	110,32	123,30	289,60	196,36	120,22	103,00	4 610,92	127,90	102,00	91,18	100,56	260,90	99,70	89,91	238,13	99,96
	Abril	98,95	110,05	123,51	290,20	196,64	120,11	103,50	4 639,05	128,30	102,00	91,63	100,75	263,10	99,90	89,63	239,26	100,17
	Mayo	99,14	110,13	124,08	291,20	197,76	120,41	103,70	4 675,23	128,80	101,60	92,10	100,81	264,90	100,00	89,23	240,23	100,59
	Junio	99,12	110,24	124,63	293,10	197,56	121,13	103,60	4 691,59	129,10	101,40	92,54	100,79	267,20	99,90	89,32	241,02	100,77
	Julio	100,04	110,12	125,49	294,00	198,20	121,36	103,70	4 715,99	128,90	101,60	93,02	100,60	270,20	99,60	89,56	240,63	100,28
	Agosto	100,08	109,85	125,72	294,40	197,49	121,29	103,70	4 736,74	128,70	101,70	92,73	100,86	272,80	99,70	89,81	240,85	100,34
	Septiembre	99,60	109,51	125,46	294,90	196,89	121,34	103,90	4 740,53	128,80	102,40	92,68	101,46	276,40	99,80	90,36	241,43	100,72
	Octubre	99,49	109,79	126,33	294,90	197,50	121,71	104,00	4 752,86	129,10	102,30	92,62	101,60	281,30	100,40	90,91	241,73	100,96
	Noviembre	99,49	109,78	126,82	295,30	198,03	121,87											

TIPO DE CAMBIO PROMEDIO de COMPRA (moneda nacional por US\$)

Año	MES	REGIÓN CAPARD ^{1/}							RESTO DEL MUNDO									
		COSTA RICA	EL SALVADOR	GUATEMALA	HONDURAS	NICARAGUA	REPÚBLICA DOMINICANA	PANAMÁ	BRASIL	CANADÁ	CHINA	COLOMBIA	COREA DEL SUR	HAITÍ	JAPÓN	MÉXICO	ESTADOS UNIDOS	ZONA EURO
moneda	Colón	Colón	Quetzal	Lempira	Córdoba	Peso Dominicano	Balboa	Euro	Dólar canadiense	Renminbi	Peso Colombiano	Won surcoreano	Gourde	Yen japonés	Peso mexicano	Dólar estadounidense	Euro	
1995	Enero	165,57	8,72	5,73	9,21	7,15	12,87	1,00	0,84	1,41	8,46	846,63	793,08	14,06	99,77	5,64	1,00	0,81
1996	Enero	195,71	8,72	6,09	10,45	8,00	12,87	1,00	0,98	1,37	8,34	1 011,19	787,13	16,44	105,75	7,48	1,00	0,77
1997	Enero	220,88	8,72	6,05	12,93	8,97	13,91	1,00	1,05	1,35	8,33	1 027,06	854,07	17,64	117,91	7,83	1,00	0,82
1998	Enero	244,89	8,72	6,25	13,11	10,04	14,02	1,00	1,12	1,44	8,31	1 323,16	1 707,30	15,31	129,55	8,23	1,00	0,92
1999	Enero	272,26	8,72	6,97	13,84	11,25	15,49	1,00	1,98	1,52	8,28	1 570,01	1 175,11	16,74	113,29	10,13	1,00	0,86
2000	Enero	298,74	8,72	7,87	14,54	12,35	15,98	1,00	1,80	1,45	8,28	1 923,57	1 130,99	18,54	105,30	9,49	1,00	0,99
2001	Enero	318,63	8,75	7,79	15,15	13,09	16,62	1,00	1,97	1,50	8,28	2 241,40	1 272,63	23,42	116,67	9,77	1,00	1,07
2002	Enero	342,67	8,75	8,01	15,97	13,86	17,05	1,00	2,42	1,60	8,28	2 274,96	1 316,34	26,63	132,68	9,16	1,00	1,13
2003	Enero	379,88	8,75	7,78	16,96	14,69	17,56	1,00	3,44	1,54	8,28	2 913,00	1 176,45	39,43	118,81	10,62	1,00	0,94
2004	Enero	419,31	8,75	8,10	17,78	15,63	46,09	1,00	2,85	1,30	8,28	2 749,14	1 183,35	43,44	106,27	10,92	1,00	0,79
2005	Enero	459,52	8,75	7,75	18,66	16,29	29,84	1,00	2,69	1,22	8,28	2 362,96	1 037,98	37,60	103,34	11,26	1,00	0,76
2006	Enero	497,29	8,75	7,61	18,90	17,22	34,56	1,00	2,27	1,16	8,07	2 273,66	981,44	43,37	115,48	10,54	1,00	0,83
2007	Enero	516,15	8,75	7,67	18,90	18,06	33,70	1,00	2,14	1,18	7,79	2 236,83	936,76	38,40	120,45	10,96	1,00	0,77
2008	Enero	494,61	8,75	7,70	18,90	18,90	33,76	1,00	1,77	1,01	7,24	1 984,31	942,06	37,19	107,82	10,91	1,00	0,68
2009	Enero	551,31	8,75	7,85	18,90	19,92	35,37	1,00	2,31	1,22	6,84	2 265,82	1 354,40	40,19	90,12	13,88	1,00	0,76
2010	Enero	559,05	8,75	8,36	18,90	20,92	36,11	1,00	1,78	1,04	6,83	1 982,19	1 138,19	40,58	91,10	12,81	1,00	0,70
2011	Enero	501,87	8,75	7,94	18,90	21,96	37,45	1,00	1,67	0,99	6,60	1 867,73	1 118,87	40,21	82,63	12,13	1,00	0,75
2012	Enero	504,10	8,75	7,80	19,09	23,01	38,86	1,00	1,79	1,01	6,32	1 847,87	1 140,33	41,17	76,96	13,38	1,00	0,78
2013	Enero	495,34	8,75	7,87	20,00	24,23	40,58	1,00	2,03	0,99	6,22	1 770,64	1 066,52	42,65	89,06	12,70	1,00	0,75
	Febrero	496,22	8,75	7,81	20,08	24,36	40,76	1,00	1,97	1,01	6,23	1 792,33	1 087,31	42,83	93,00	12,72	1,00	0,75
	Marzo	493,50	8,75	7,80	20,15	24,41	40,99	1,00	1,98	1,02	6,22	1 812,40	1 102,87	42,94	94,77	12,50	1,00	0,77
	Abril	493,49	8,75	7,78	20,22	24,41	41,05	1,00	2,00	1,02	6,19	1 830,33	1 120,90	43,18	97,76	12,21	1,00	0,77
	Mayo	493,59	8,75	7,78	20,30	24,54	41,09	1,00	2,04	1,02	6,14	1 850,80	1 111,49	43,57	100,92	12,30	1,00	0,77
	Junio	493,33	8,75	7,81	20,38	24,68	41,46	1,00	2,17	1,03	6,13	1 908,54	1 135,01	43,72	97,24	12,96	1,00	0,76
	Julio	493,07	8,75	7,81	20,46	24,83	41,91	1,00	2,25	1,04	6,13	1 900,08	1 125,03	43,75	99,67	12,76	1,00	0,76
	Agosto	493,14	8,75	7,89	20,46	24,93	42,37	1,00	2,34	1,04	6,12	1 904,27	1 115,94	43,77	97,81	12,91	1,00	0,75
	Septiembre	495,12	8,75	7,93	20,53	25,04	42,61	1,00	2,26	1,03	6,12	1 920,08	1 082,31	43,76	99,21	13,06	1,00	0,75
	Octubre	493,96	8,75	7,95	20,53	25,17	42,44	1,00	2,19	1,04	6,10	1 884,29	1 065,86	43,77	97,77	12,99	1,00	0,73
	Noviembre	493,59	8,75	7,88	20,55	25,24	42,46	1,00	2,30	1,05	6,09	1 922,31	1 061,56	43,81	100,07	13,06	1,00	0,74
	Diciembre	493,51	8,75	7,85	20,59	25,25	42,60	1,00	2,35	1,06	6,07	1 932,68	1 056,63	43,89	103,46	13,01	1,00	0,73
2014	Enero	496,42	8,75	7,83	20,63	25,42	42,86	1,00	2,39	1,09	6,05	1 961,30	1 067,13	43,90	103,76	13,22	1,00	0,73
	Febrero	518,76	8,75	7,75	20,67	25,58	43,09	1,00	2,38	1,11	6,08	2 038,39	1 071,31	44,15	102,13	13,29	1,00	0,73
	Marzo	542,00	8,75	7,72	20,73	25,66	43,12	1,00	2,33	1,11	6,17	2 017,73	1 070,49	44,51	102,34	13,19	1,00	0,72
	Abril	540,12	8,75	7,74	20,77	25,66	43,11	1,00	2,23	1,10	6,22	1 937,21	1 042,64	44,84	102,46	13,07	1,00	0,72
	Mayo	545,73	8,75	7,72	20,82	25,80	43,17	1,00	2,22	1,09	6,24	1 915,30	1 024,79	45,19	101,77	12,93	1,00	0,73
	Junio	544,76	8,75	7,79	20,92	25,98	43,36	1,00	2,24	1,08	6,23	1 886,71	1 018,74	45,33	102,06	12,99	1,00	0,74
	Julio	533,02	8,75	7,76	20,96	26,11	43,47	1,00	2,22	1,07	6,20	1 858,00	1 021,03	45,32	101,74	12,99	1,00	0,74
	Agosto	534,17	8,75	7,79	21,05	26,19	43,49	1,00	2,27	1,09	6,15	1 899,49	1 024,55	45,36	102,94	13,14	1,00	0,75
	Septiembre	534,26	8,75	7,71	21,17	26,24	43,65	1,00	2,34	1,10	6,14	1 978,14	1 035,89	45,49	107,43	13,24	1,00	0,78
	Octubre	533,84	8,75	7,63	21,29	26,36	43,80	1,00	2,45	1,12	6,13	2 049,08	1 060,34	45,68	108,03	13,48	1,00	0,79
	Noviembre	531,39	8,75	7,60	21,35	26,44	44,02	1,00	2,55	1,13	6,12	2 134,54	1 097,87	46,18	116,30	13,61	1,00	0,80
	Diciembre	529,31	8,75	7,61	21,48	26,49	44,14	1,00	2,64	1,15	6,19	2 351,06	1 102,62	46,71	119,32	14,52	1,00	0,81
2015	Enero	531,50	8,75	7,63	21,61	26,67	44,46	1,00	2,63	1,21	6,22	2 398,45	1 088,13	46,78	118,25	14,70	1,00	0,86
	Febrero	530,88	8,75	7,63	21,78	26,74	44,45	1,00	2,82	1,25	6,25	2 422,73	1 101,46	47,00	118,76	14,92	1,00	0,88
	Marzo	527,39	8,75	7,61	21,84	26,82	44,66	1,00	3,14	1,26	6,24	2 589,46	1 112,90	47,13	120,39	15,24	1,00	0,92
	Abril	526,17	8,75	7,69	21,94	26,90	44,70	1,00	3,04	1,23	6,20	2 496,01	1 084,67	47,26	119,51	15,19	1,00	0,92
	Mayo	526,92	8,75	7,66	21,94	27,03	44,76	1,00	3,06	1,22	6,20	2 443,28	1 092,64	47,73	120,80	15,28	1,00	0,90
	Junio	529,67	8,75	7,63	21,92	27,17	44,81	1,00	3,11	1,24	6,21	2 563,54	1 112,88	49,41	123,72	15,48	1,00	0,89
	Julio	528,34	8,75	7,63	21,92	27,37	44,94	1,00	3,23	1,29	6,21	2 740,08	1 146,55	54,95	123,31	15,95	1,00	0,91
	Agosto	528,02	8,75	7,63	21,98	27,48	45,02	1,00	3,52	1,31	6,34	3 021,64	1 178,14	52,05	123,00	16,53	1,00	0,90
	Septiembre	528,78	8,75	7,67	21,95	27,56	45,10	1,00	3,90	1,33	6,37	3 072,58	1 184,33	51,81	120,15	16,84	1,00	0,89
	Octubre	528,36	8,75	7,66	22,08	27,72	45,23	1,00	3,88	1,31	6,35	2 923,81	1 143,20	52,85	120,05	16,57	1,00	0,89
	Noviembre	527,25	8,75	7,63	22,15	27,81	45,33	1,00	3,79	1,33	6,36	3 012,32	1 153,47	54,97	122,64	16,63	1,00	0,93
	Diciembre	528,06	8,75	7,60	22,29	27,88	45,44	1,00	3,88	1,37	6,45	3 249,22	1 169,95	56,54	121,64	17,07	1,00	0,92
2016	Enero	530,06	8,75	7,63	22,45	28,07	45,53	1,00	4,06	1,42	6,57	3 277,91	1 203,32	58,16	118,23	18,06	1,00	0,92
	Febrero	530,38	8,75	7,65	22,59	28,20	45,66	1,00	3,96	1,38	6,55	3 356,64	1 216,23	60,46	114,62	18,43	1,00	0,90
	Marzo	529,10	8,75	7,70	22,63	28,25	45,72	1,00	3,70	1,32	6,50	3 123,56	1 181,57	61,67				

Índice															
ITCER GLOBAL															
Periodo de referencia Diciembre 2000 = 100															
AÑO	MES	REPUBLICA DOMINICANA													
		COSTA RICA	EL SALVADOR	GUATEMALA	HONDURAS	NICARAGUA	REPUBLICA DOMINICANA	PANAMA	COSTA RICA	EL SALVADOR	GUATEMALA	HONDURAS	NICARAGUA	REPUBLICA DOMINICANA	PANAMA
1996	Enero	99.89	118.50	100.70	119.61	92.87	106.47	101.13	1.07	0.23	-0.84	8.82	4.44	-6.23	3.87
1996	Febrero	100.68	120.74	100.92	119.89	97.99	107.89	101.66	1.08	0.23	-0.84	8.82	4.44	-6.23	3.87
1996	Marzo	100.24	120.84	99.80	120.24	99.91	101.28	107.81	1.04	0.23	-0.84	8.82	4.44	-6.23	3.87
1996	Abril	100.38	120.82	99.24	117.09	102.69	97.89	97.87	-0.68	-2.66	-3.94	-9.40	-2.78	-3.14	-9.80
1996	Mayo	100.36	120.84	99.82	118.23	100.91	103.90	99.96	-0.22	-5.54	-7.49	-2.97	-2.12	-1.73	-4.58
2000	Enero	100.25	101.69	100.46	103.96	101.88	103.27	100.44	0.40	0.25	9.84	-3.95	-1.36	-0.22	4.49
2000	Febrero	97.58	97.78	95.09	97.78	102.90	101.90	99.88	-0.24	-0.24	-0.24	-1.15	-1.08	-0.64	-0.44
2000	Marzo	97.58	97.78	95.09	97.78	102.90	101.90	99.88	-0.24	-0.24	-0.24	-1.15	-1.08	-0.64	-0.44
2000	Abril	102.45	100.14	89.45	99.45	109.47	95.79	101.86	5.53	0.38	-5.81	1.70	1.41	-9.99	2.00
2000	Mayo	102.45	100.14	89.45	99.45	109.47	95.79	101.86	5.53	0.38	-5.81	1.70	1.41	-9.99	2.00
2000	Junio	102.75	99.57	82.99	103.84	112.38	98.93	109.35	0.39	-1.03	-0.67	1.31	0.63	-8.80	2.47
2000	Julio	106.38	101.76	78.35	101.12	112.67	100.89	110.20	-1.51	1.80	-0.50	-1.20	-0.88	-1.80	0.78
2000	Agosto	105.74	101.28	78.35	98.48	112.09	99.81	110.20	-0.87	0.04	-1.17	-2.25	-2.34	-0.82	-0.88
2000	Septiembre	99.02	102.64	76.26	97.88	108.60	113.38	112.43	-0.90	2.02	-0.28	-1.00	-1.11	3.09	0.26
2000	Octubre	98.35	99.27	100.81	97.77	100.91	102.93	102.93	-0.79	-4.28	-7.75	-10.23	-7.83	-2.88	-0.43
2010	Enero	95.79	101.79	77.98	86.05	109.16	120.63	104.84	4.45	3.98	10.12	6.32	0.90	4.09	1.86
2010	Febrero	93.19	101.98	75.35	87.57	108.47	120.74	104.56	-0.11	4.48	5.17	1.31	9.74	4.84	3.17
2010	Marzo	90.85	102.76	74.21	86.06	109.01	120.78	105.20	-5.21	5.73	1.75	1.70	6.60	4.30	
2010	Abril	87.26	103.40	74.49	87.94	109.79	121.02	105.32	-10.01	5.19	0.46	0.96	6.65	3.09	3.59
2010	Mayo	87.68	102.70	73.69	86.86	108.84	120.25	103.74	-11.80	3.98	1.58	1.99	1.03	0.35	0.21
2010	Junio	88.42	102.04	72.24	86.28	108.48	120.28	103.30	-12.06	2.64	-3.22	-1.50	4.93	2.13	-0.63
2010	Julio	87.05	102.69	73.39	86.36	109.27	121.01	103.18	-13.49	2.84	-3.30	-1.05	4.15	2.66	-0.41
2010	Agosto	85.32	103.28	73.79	86.14	111.11	121.68	103.44	-15.87	2.88	-4.37	-1.45	4.85	3.23	-0.50
2010	Septiembre	85.56	103.31	74.53	86.11	111.67	121.60	103.97	-16.02	2.50	-3.61	-1.82	5.15	2.77	-1.16
2010	Octubre	85.83	103.88	74.92	86.29	112.52	122.95	105.26	-15.74	1.81	-4.24	-1.69	4.37	3.35	-0.51
2010	Noviembre	86.39	103.73	73.97	85.82	112.57	122.57	104.80	-13.00	2.70	-3.56	-2.58	2.16	3.98	1.25
2010	Diciembre	84.51	101.94	73.61	85.83	109.92	121.68	103.91	-16.90	2.52	-6.24	-2.50	1.89	3.54	-1.26
2011	Enero	83.38	103.62	72.86	86.68	127.58	124.66	104.62	-12.95	1.20	-6.56	-1.99	4.74	2.44	-0.21
2011	Febrero	83.01	103.87	71.52	86.04	115.27	127.75	105.09	-10.92	1.84	-5.34	-1.75	2.86	3.80	0.51
2011	Marzo	82.48	103.63	70.63	85.29	112.07	125.62	105.32	-8.11	1.61	-4.82	-1.74	1.17	0.12	0.12
2011	Abril	84.38	102.65	70.39	86.83	112.73	129.03	105.67	-3.30	-0.72	-5.50	-1.26	3.45	6.62	0.33
2011	Mayo	84.62	101.43	70.69	86.51	113.10	129.34	105.84	-3.49	-0.27	-6.07	-0.40	3.92	7.36	0.25
2011	Junio	84.61	102.25	71.36	86.07	113.04	128.65	105.84	-0.11	0.21	-2.56	-0.24	1.87	1.96	1.08
2011	Julio	84.41	102.43	70.79	85.68	113.80	127.06	105.84	-0.34	-0.26	-3.54	-0.79	4.14	5.69	2.58
2011	Agosto	84.70	102.57	70.83	85.69	113.37	127.36	105.84	-0.16	-0.10	-1.80	-0.20	3.86	6.17	1.76
2011	Septiembre	84.70	101.69	70.34	84.90	112.11	126.36	103.12	-1.01	-1.57	-5.62	-0.80	0.39	3.92	1.87
2011	Octubre	84.90	101.44	69.93	84.84	111.39	126.37	102.30	-1.88	-2.24	-6.66	-1.80	-1.27	2.77	-2.81
2011	Noviembre	83.28	103.48	69.45	86.29	113.45	127.32	103.82	-2.60	-2.48	-6.03	-1.37	0.33	1.17	3.32
2011	Diciembre	81.81	101.41	69.05	84.21	109.13	126.20	100.76	-3.23	-2.43	-6.20	-1.88	-0.73	1.73	-3.05
2012	Enero	82.24	101.24	69.40	84.45	110.51	124.40	101.06	-1.18	-1.73	-4.79	-1.56	-1.10	9.35	-3.40
2012	Febrero	82.98	102.29	69.16	85.11	111.01	136.22	101.06	-0.61	-2.04	-2.09	-1.64	-1.20	6.21	-4.05
2012	Marzo	80.15	104.55	68.65	86.39	112.00	135.89	101.06	-0.83	-1.75	-3.91	-1.89	-1.29	6.99	-4.91
2012	Abril	80.38	101.41	68.78	85.10	110.00	135.68	99.10	-5.02	-1.00	-2.69	-2.79	-2.40	4.90	-6.10
2012	Mayo	78.97	101.41	68.87	83.51	110.28	129.74	98.61	-6.66	-0.82	-3.49	-2.52	-2.46	7.66	-4.67
2012	Junio	79.12	101.28	69.00	84.20	111.12	135.14	98.66	-4.80	-0.52	-3.12	-2.22	-2.35	6.66	-4.88
2012	Julio	79.17	102.25	69.27	84.05	112.28	134.78	98.59	-6.22	0.01	-2.25	-0.74	-0.96	5.83	-6.33
2012	Agosto	79.37	102.53	69.27	84.05	112.28	134.78	98.59	-6.22	0.01	-2.25	-0.74	-0.96	5.83	-6.33
2012	Septiembre	79.55	102.78	69.61	85.23	113.01	136.37	99.63	-6.11	1.32	-0.46	0.58	1.45	7.92	-2.62
2012	Octubre	79.68	102.63	69.38	85.33	113.15	136.92	99.12	-5.18	1.26	-0.16	1.00	1.72	3.20	-0.17
2012	Noviembre	78.92	102.82	69.27	85.23	113.02	137.03	98.57	-6.17	0.57	1.41	0.40	1.81	1.73	0.56
2012	Diciembre	78.18	101.11	69.16	85.17	113.33	135.97	98.59	-5.12	1.85	-0.38	2.04	0.74	1.44	-3.54
2013	Enero	78.27	101.96	69.08	84.86	112.88	134.86	98.59	-6.24	0.82	-3.12	-0.84	1.41	1.49	-0.84
2013	Febrero	80.16	103.79	66.15	86.59	112.76	145.37	94.60	-2.79	0.39	-3.41	-1.82	0.82	1.08	-3.76
2013	Marzo	83.68	101.91	65.99	84.72	113.13	145.96	94.65	8.05	0.77	-3.14	-1.52	0.98	2.87	-1.20
2013	Abril	82.74	104.85	65.95	84.69	112.50	145.92	94.64	1.82	0.98	-2.43	-1.38	1.62	1.40	-0.42
2013	Mayo	83.39	104.95	66.31	84.86	112.98	145.91	95.09	8.41	0.83	-2.01	-1.69	1.89	2.75	-1.86
2013	Junio	82.64	104.64	66.45	84.65	112.63	146.66	94.62	8.02	0.60	-2.55	-1.51	1.23	1.60	-0.57
2013	Julio	80.44	104.32	66.11	84.64	112.89	146.67	95.76	3.30	0.51	-1.43	-1.75	0.87	2.24	-0.99
2013	Agosto	80.11	103.82	65.91	84.60	112.94	145.74	95.12	4.60	0.04	-2.74	-1.65	0.49	0.31	-0.74
2013	Septiembre	79.92	103.78	64.90	84.69	113.12	145.32	94.59	1.82	0.29	-3.89	-1.59	-1.21	0.26	-0.93
2013	Octubre	79.65	103.35	63.73	84.56	112.25	144.20	93.35	2.61	-0.63	-6.79	-2.05	-1.09	0.14	-3.09
2013	Noviembre	78.21	103.61	60.18	85.20	109.49	134.85	96.63	4.03	2.09	-6.68	-2.99	0.66	-2.51	0.99
2013	Diciembre	77.27	103.05	62.09	83.64	109.09	145.45	91.62	0.37	-1.03	-7.30	-3.00	-1.73	-0.19	-4.38
2014	Enero	76.82	102.02	62.15	83.06	106.85	140.79	89.44	-0.20	-0.70	-7.24	-1.53	-3.54	-2.82	-6.08
2014	Febrero	75.79	102.54	61.39	83.07	105.54	140.06	88.21	-0.43	-1.32	-6.97	-1.95	-1.67	-3.65	-6.81
2014	Marzo	75.07	102.75	61.62	83.02	104.60	139.42	88.29	-0.18	-2.00	-6.47	-2.48	-2.40	-4.28	-6.09
2014	Abril	76.79	103.01	62.00	83.68	106.39	141.94	88.51	-0.91	-1.85	-6.50	-1.40	-1.83	-2.72	-6.91
2014	Mayo	76.87	103.22	61.43	83.19	106.84	141.81	88.22	-0.73	-1.25	-7.82	-2.07	-1.89	-3.65	-6.86
2014	Junio	76.57	102.87	61.23	83.67	106.57	139.								

Secretaría Ejecutiva Consejo Monetario Centroamericano		ÍNDICE										VARIACION INTERANUAL										EFECTO TIPO DE CAMBIO										EFECTO PRECIO									
		ITCER REGIÓN CAPARD Periodo de referencia Diciembre 2000 = 100																																							
AÑO	MES	COSTA RICA	EL SALVADOR	GUATEMALA	HONDURAS	NICARAGUA	REPÚBLICA DOMINICANA	PANAMÁ	COSTA RICA	EL SALVADOR	GUATEMALA	HONDURAS	NICARAGUA	REPÚBLICA DOMINICANA	PANAMÁ	COSTA RICA	EL SALVADOR	GUATEMALA	HONDURAS	NICARAGUA	REPÚBLICA DOMINICANA	PANAMÁ	COSTA RICA	EL SALVADOR	GUATEMALA	HONDURAS	NICARAGUA	REPÚBLICA DOMINICANA	PANAMÁ												
1995	Enero	90.91	113.84	92.82	131.34	87.22	104.75	93.86								66.91	148.72	95.94	83.72	76.95	100.66	160.01	73.60	130.64	103.36	63.74	88.22	96.10	170.49												
1996	Enero	94.32	104.30	95.84	125.40	92.09	101.20	96.64	3.76	-0.38	3.25	-4.52	5.58	-3.29	2.97	73.86	137.01	95.61	87.92	76.37	84.12	141.99	78.30	131.36	99.76	70.12	82.93	83.12	146.93												
1997	Enero	97.68	103.95	88.76	129.17	97.08	105.48	98.97	3.56	-0.34	-7.38	3.01	5.41	-4.33	2.41	80.22	126.23	88.80	80.62	79.88	90.50	127.54	82.12	121.44	100.04	81.77	82.28	85.80	128.87												
1998	Enero	99.99	103.88	87.56	119.44	102.33	100.70	99.44	2.37	-0.06	-1.36	-7.53	5.41	-4.53	0.48	86.96	120.65	89.36	101.91	87.47	90.54	119.76	86.96	116.14	102.95	85.32	85.48	89.92	120.43												
1999	Enero	100.88	100.88	87.00	100.80	99.83	100.88	99.37	-0.09	-0.89	9.41	-6.66	3.33	-4.47	-0.97	93.37	111.06	91.29	94.33	94.33	94.33	111.06	91.29	111.06	91.29	94.33	94.33	94.33	111.06												
2000	Enero	97.98	99.01	103.31	101.57	99.73	102.64	97.00	-1.93	-1.85	7.85	-5.86	7.71	-2.44	-3.38	95.07	101.43	104.29	98.63	96.66	97.47	103.76	97.04	102.44	100.94	97.11	96.92	94.96	106.35												
2001	Enero	99.70	99.20	100.49	99.98	100.57	98.38	100.83	1.76	0.19	-2.73	-1.57	0.85	-4.15	3.95	100.02	99.89	100.53	99.57	100.04	100.33	99.45	100.32	100.70	100.04	99.59	99.47	101.98	96.63												
2002	Enero	98.83	101.75	96.14	100.07	105.19	100.46	102.76	-0.88	2.58	-4.33	1.10	4.59	2.12	1.92	104.90	96.09	100.23	102.70	102.32	100.47	94.62	100.14	94.44	100.26	102.63	97.27	100.00	92.07												
2003	Enero	104.22	103.00	89.29	100.45	109.71	92.80	103.83	5.46	1.23	-7.12	1.37	4.30	-7.63	1.04	115.02	94.07	94.03	102.78	105.16	99.95	89.86	110.36	91.32	105.32	106.24	95.85	102.71	86.54												
2004	Enero	101.93	101.29	96.80	100.16	110.14	103.19	102.72	-1.20	-1.20	-1.56	-2.27	0.39	75.85	-1.07	117.03	98.61	92.99	100.69	105.79	103.29	81.63	114.81	87.04	106.56	107.82	95.89	105.21	78.87												
2005	Enero	108.08	104.57	80.80	103.96	113.65	92.88	109.76	6.02	3.14	-7.40	3.79	3.18	-43.08	6.86	131.18	88.54	87.85	112.51	107.55	161.30	79.12	121.38	84.67	108.72	108.22	94.64	173.65	72.08												
2006	Enero	108.32	107.58	76.24	103.42	115.09	103.85	111.86	0.22	2.88	-5.64	-0.52	1.27	11.81	1.91	138.90	86.80	84.19	111.92	110.91	183.13	75.09	128.23	80.69	110.43	108.22	96.37	176.34	67.13												
2007	Enero	107.44	106.42	75.96	102.49	116.40	101.06	115.39	-0.81	-1.08	-0.27	-0.90	1.14	-2.69	3.15	141.87	85.22	83.47	110.98	114.95	176.38	73.58	132.05	80.08	109.89	107.90	98.76	174.54	63.77												
2008	Enero	100.25	111.37	76.52	102.62	113.49	101.96	119.27	-0.69	4.65	0.74	0.13	-2.50	0.69	3.36	133.67	85.00	83.53	88.81	121.54	178.10	74.26	133.34	76.32	109.12	107.98	107.09	174.69	62.26												
2009	Enero	103.20	114.08	76.16	97.64	111.33	108.43	116.74	2.94	2.43	-0.47	-4.85	-1.90	6.35	-1.12	145.17	82.63	82.94	108.15	123.37	176.41	67.97	140.67	72.43	108.90	110.77	110.81	162.70	58.22												
2010	Enero	99.40	114.21	81.52	93.80	115.71	106.60	115.34	-3.68	-1.47	7.03	-3.93	3.94	-1.68	-2.19	143.82	79.93	87.49	105.26	127.05	172.89	86.11	144.69	71.10	107.33	112.22	109.79	162.18	57.31												
2011	Enero	89.90	119.05	78.03	95.72	122.83	115.27	123.99	-9.56	5.91	-4.28	2.05	6.15	8.13	7.50	130.01	81.91	84.02	106.81	139.07	184.44	71.56	144.61	68.80	107.68	111.59	113.23	160.01	57.71												
2012	Enero	90.97	120.23	71.68	96.99	125.37	119.22	122.59	1.19	1.07	-2.88	1.32	2.07	3.69	-1.13	129.94	81.93	81.63	107.93	145.92	189.05	72.36	142.85	68.01	107.72	111.29	116.39	158.17	58.95												
2013	Enero	86.34	122.77	75.45	97.95	126.82	125.78	122.96	-5.09	2.03	-0.44	0.99	0.84	5.24	3.50	125.40	79.59	80.84	112.78	153.06	196.45	72.62	145.24	64.83	107.15	115.14	121.07	156.19	59.76												
2014	Enero	85.64	125.03	73.33	97.28	129.22	132.95	121.93	-0.81	1.84	-2.81	-0.68	2.21	5.70	-0.84	124.26	77.78	79.00	115.24	159.63	205.59	72.39	145.10	62.21	107.73	118.45	123.84	154.63	59.37												
2014	Febrero	89.38	125.12	72.13	96.71	128.22	132.25	119.08	3.74	1.42	-3.45	-1.41	0.24	1.11	-1.35	129.96	77.59	77.47	115.08	158.75	204.17	70.72	145.40	62.01	107.41	119.00	123.81	154.38	59.38												
2014	Marzo	93.09	125.67	71.40	96.80	130.39	116.24	8.42	1.08	-4.08	-2.28	0.26	1.94	-5.91	-1.27	135.77	77.21	76.50	114.75	171.51	201.50	69.00	145.84	61.93	107.23	113.24	123.29	151.53	59.36												
2014	Abril	91.88	125.64	61.63	96.16	127.35	130.51	116.62	7.63	0.94	-3.42	-2.51	-0.15	1.50	-5.69	135.18	77.12	76.50	114.96	157.18	201.51	69.10	147.13	61.38	107.18	119.55	123.42	154.40	59.25												
2014	Mayo	92.58	125.63	71.43	96.03	130.73	116.27		8.22	0.60	-3.25	-2.93	0.06	1.25		136.46	76.97	76.44	115.03	157.54	201.08	68.69	147.40	61.27	107.00	119.78	124.14	153.82	59.08												
2014	Junio	92.20	125.14	71.93	96.23	126.35	131.55	116.10	7.83	0.34	-2.49	-2.82	-1.04	0.88	-5.52	135.65	76.54	77.01	115.17	158.27	201.40	68.59	147.12	61.16	107.05	119.68	125.26	153.09	59.08												
2014	Julio	89.55	125.49	71.90	97.23	128.16	133.09	119.55	5.21	0.45	-2.53	-2.54	-0.67	1.43	-2.67	132.68	76.76	76.86	115.89	160.29	203.42	69.48	148.17	61.17	107.20	120.00	125.07	152.94	58.12												
2014	Agosto	89.52	125.42	66.87	96.88	127.22	131.47	119.47	5.29	0.47	-3.41	-2.41	0.40	1.21	-0.40	132.87	76.57	75.84	115.87	160.25	203.29	69.43	148.17	61.13	107.20	119.88	125.07	152.94	58.02												
2014	Septiembre	89.83	125.63	70.83	97.63	128.80	133.18	119.18	5.46	1.20	-4.86	-0.75	-0.20	1.20	-3.32	132.88	76.68	76.10	117.15	161.00	204.12	69.43	147.92	61.03	107.44	120.00	125.00	153.27	58.26												
2014	Octubre	90.14	125.93	69.88	98.24	129.41	133.98	119.40	5.37	1.48	-6.23	0.17	-0.01	2.33	-1.64	132.85	76.81	75.17	118.20	162.06	205.20	69.57	147.38	60.99	107.57	120.32	125.23	153.16	58.26												
2014	Noviembre	89.50	127.07	69.53	98.37	128.28	135.33	120.49	4.48	1.86	-5.65	-0.03	-1.11	2.91	-1.09	132.17	76.83	74.91	118.71	162.78	206.57	69.77	147.68	60.97	107.74	120.88	126.90	152.65	57.90												
2014	Diciembre	89.83	128.18	67.82	98.81	129.79	134.18	119.78	3.84	1.77	-5.49	0.07	-0.57	3.22	-1.07	131.46	76.70	74.91	119.39	163.15	207.16	69.88	147.86	60.99	108.11	120.82	126.90	151.98	57.92												
2015	Enero	88.77	127.88	69.27	100.09	128.96	135.19	117.78	3.65	2.28	-5.53	2.89	-0.20	1.69	-1.76	131.31	76.64	75.41	120.35	162.42	206.88	69.85	147.93	59.93	108.86	120.24	125.94	153.02	58.32												
2015	Febrero	88.70	128.11	68.96	100.25	128.35	135.71	120.75	-0.76	2.39	-4.39	3.66	0.10	2.62	1.40	130.90	76.43	75.28	121.25	162.68	208.06	69.85	147.58	59.66	109.16	120.95	126.76	153.31	58.84												
2015	Marzo	88.41	128.04	69.00	100.36	128.97	136.05	120.44	-5.03	2.71	-3.31	4.37	1.18	3.24	3.62	130.02	76.46	75.14	121.26	163.52	208.09	70.12	147.06	59.71	108.84	121.32	126.79	152.95	58.72												
2015	Abril	88.70	127.60	68.81	100.40	128.94	136.12	119.70	-0.31	1.68	-2.91	4.22	1.24	3.45	2.70	129.25	76.04	75.94	121.89	163.64	207.79	70.94	146.58	59.67	110.04	122.62	126.87	153.73	59.59												
2015	Mayo	88.87	127.80	69.28	100.21	129.06	136.38</																																		

Secretaría Ejecutiva Consejo Monetario Centroamericano		ÍNDICE																											
		ITCER BILATERAL con USA Periodo de referencia Diciembre 2000=100					VARIACION INTERANUAL					EFECTO TIPO DE CAMBIO					EFECTO PRECIO												
AÑO	MES	COSTA RICA	EL SALVADOR	GUATEMALA	HONDURAS	NICARAGUA	REPÚBLICA DOMINICANA	PANAMÁ	COSTA RICA	EL SALVADOR	GUATEMALA	HONDURAS	NICARAGUA	REPÚBLICA DOMINICANA	PANAMÁ	COSTA RICA	EL SALVADOR	GUATEMALA	HONDURAS	NICARAGUA	REPÚBLICA DOMINICANA	PANAMÁ							
1995	Enero	91.66	112.49	97.82	129.37	87.99	100.67	92.37								52.22	100.11	74.14	60.87	54.87	77.86	100.00	56.96	89.00	75.79	47.05	62.36	100.00	108.26
1996	Enero	93.43	102.99	97.39	121.73	91.05	96.22	93.66	1.92	-8.44	-0.45	-5.91	3.48	-4.42	1.40	61.72	100.11	78.87	69.07	61.45	77.86	100.00	66.07	87.21	80.98	56.74	67.49	80.92	106.77
1997	Enero	94.66	99.60	90.01	121.88	94.41	100.20	94.59	1.32	-3.20	-7.58	0.12	3.69	4.13	0.99	69.66	100.11	78.38	85.46	68.85	84.15	100.00	73.59	100.52	87.08	70.12	72.93	83.98	105.72
1998	Enero	96.30	98.81	88.01	112.74	95.29	97.22	95.90	1.74	-0.79	-2.22	-7.50	5.17	-2.97	1.39	77.23	100.11	80.95	86.65	77.71	84.82	100.00	80.20	101.32	91.98	76.86	77.66	87.24	104.28
1999	Enero	96.69	97.41	92.87	103.72	96.35	101.93	96.45	0.40	-1.42	0.66	-8.00	-2.96	4.84	0.58	85.86	100.11	90.27	94.27	86.36	93.71	100.00	88.81	102.78	96.16	88.19	89.63	91.94	103.68
2000	Enero	99.00	100.62	103.47	102.14	101.16	101.92	101.92	2.39	3.30	0.26	-0.12	-1.53	3.95	0.00	132.24	100.46	104.37	113.21	120.00	100.00	100.00	127.76	101.68	116.93	119.13	120.93	124.62	108.86
2001	Enero	99.74	99.30	100.18	99.83	100.41	98.71	100.63	0.74	-1.32	-3.18	-2.26	0.25	-3.15	3.00	100.49	100.46	100.91	100.11	100.50	100.54	100.00	100.75	101.17	100.73	100.27	100.09	101.86	99.37
2002	Enero	98.04	99.60	95.62	98.40	103.23	100.01	100.99	-1.70	3.20	-4.55	-1.43	2.81	1.31	0.35	100.07	100.46	103.65	105.55	100.42	103.15	100.00	110.23	100.87	108.41	107.26	103.09	103.14	99.02
2003	Enero	102.14	99.44	89.83	98.68	107.34	92.10	102.63	4.18	-0.15	-6.05	0.28	3.97	-6.91	1.61	119.81	100.46	100.80	111.09	112.79	106.23	100.00	117.30	101.02	112.21	113.59	105.09	114.10	97.45
2004	Enero	101.21	98.85	89.63	98.63	107.32	105.13	104.59	1.26	-0.50	-2.11	-0.03	3.20	7.33	1.53	124.24	100.46	100.37	113.21	120.00	100.00	127.76	101.68	116.93	119.13	120.93	124.62	108.86	
2005	Enero	102.98	96.38	81.06	97.78	107.72	92.64	106.00	-0.50	-2.59	-9.61	-0.88	-0.83	-43.89	1.35	144.92	100.46	100.37	123.33	125.03	100.49	100.00	140.72	104.23	123.82	132.61	116.08	104.83	94.34
2006	Enero	102.38	95.99	76.58	95.98	107.39	103.10	106.96	-0.59	0.63	-5.53	-1.84	-0.31	-11.29	0.91	156.83	100.46	98.86	124.92	132.18	209.10	100.00	153.19	103.87	128.70	130.44	123.09	202.82	93.49
2007	Enero	99.34	93.81	74.14	92.80	105.40	98.32	106.74	-2.97	-3.28	-3.18	-3.31	-1.85	-4.64	-0.21	162.78	100.46	99.30	124.92	138.64	203.88	100.00	163.87	107.09	133.93	134.60	131.54	200.76	93.69
2008	Enero	89.78	83.39	71.57	84.18	98.48	93.76	103.40	-9.62	-8.45	-3.47	-4.24	-5.94	-4.21	3.25	155.99	100.46	99.64	124.88	145.11	204.23	100.00	173.74	107.57	139.21	140.53	147.94	216.64	95.71
2009	Enero	88.20	89.99	67.66	80.76	91.93	95.20	88.56	-1.77	-3.64	-5.46	-9.12	-6.28	1.09	-4.88	173.87	100.46	101.59	124.88	152.89	213.97	100.00	197.14	111.64	150.14	154.64	166.32	228.75	101.46
2010	Enero	87.13	91.62	72.92	80.01	97.29	93.35	98.15	-1.21	1.82	7.76	-0.92	5.83	-1.95	-0.42	176.31	100.46	108.20	124.88	160.59	218.45	100.00	204.36	109.64	148.39	156.08	165.06	234.01	101.88
2011	Enero	75.83	91.01	67.13	76.46	96.09	92.67	95.18	-12.97	-0.67	-7.94	-4.44	-1.23	-0.73	-0.23	158.28	100.46	102.81	124.88	168.58	226.54	100.00	208.74	110.39	153.16	163.33	175.44	244.45	105.07
2012	Enero	75.22	89.42	64.34	75.45	95.25	92.59	92.32	-0.80	-1.74	-4.15	-1.32	-0.36	-0.09	-3.01	158.98	100.46	100.95	126.16	167.67	235.08	100.00	211.35	112.34	156.90	167.20	184.52	253.89	108.32
2013	Enero	71.02	90.06	63.52	76.02	95.04	93.76	92.71	-5.59	0.72	-1.28	0.75	-0.74	1.27	-2.95	156.22	100.46	101.87	132.20	195.98	245.87	100.00	219.97	111.54	160.39	173.91	195.69	261.80	111.62
2014	Enero	70.12	90.72	61.67	75.12	96.30	97.85	88.04	-1.27	0.73	-2.90	-1.18	1.33	3.36	-1.73	156.56	100.46	101.41	136.33	195.16	259.31	100.00	223.27	110.74	164.43	181.47	202.65	265.00	113.59
2015	Enero	71.86	91.32	58.64	75.72	95.71	90.45	87.20	2.48	0.66	-2.02	0.79	0.62	2.45	-0.91	167.62	100.46	98.75	143.80	204.71	268.98	100.00	233.27	110.01	168.40	188.60	213.88	268.31	114.68
2016	Enero	72.77	90.92	57.00	77.39	98.99	101.49	88.14	1.27	-0.44	-2.79	2.20	3.43	1.24	1.08	167.17	100.46	98.84	148.41	215.52	275.41	100.00	229.71	110.59	172.40	191.78	217.72	274.37	113.46
2017	Enero	76.68	93.43	55.28	80.55	102.47	104.25	88.87	5.36	2.76	-3.01	4.09	3.52	2.72	0.83	172.97	100.46	97.10	155.90	226.11	282.44	100.00	225.58	107.53	175.64	193.25	220.66	270.92	112.52
2018	Enero	78.89	94.02	52.64	78.63	104.03	106.07	90.36	2.89	0.64	-4.78	-2.38	1.52	1.74	1.68	178.55	100.46	94.85	151.95	236.95	291.41	100.00	226.33	106.84	180.19	198.29	227.76	275.68	110.66
2019	Enero	83.88	95.24	54.07	79.24	108.33	111.28	92.05	6.32	1.30	2.71	0.78	4.13	4.92	1.86	190.06	100.46	99.87	160.85	250.99	304.23	100.00	226.58	105.48	184.72	202.98	231.70	273.39	108.64
2020	Enero	79.58	97.69	54.15	78.87	107.61	115.47	94.00	-5.12	2.57	0.16	-0.48	-0.66	3.76	2.12	178.73	100.46	99.34	162.92	258.90	320.88	100.00	224.58	102.83	183.46	206.58	240.58	277.89	106.38
2021	Enero	79.55	97.80	54.13	78.51	108.03	117.64	94.71	-5.82	2.08	-0.21	-1.09	-0.42	5.44	2.40	179.03	100.46	99.23	163.35	260.23	324.61	100.00	225.03	102.72	183.50	208.05	240.88	275.95	105.59

Notas:
El ITCER BILATERAL incluye únicamente a Estados Unidos como socio comercial.

Valores sobre (base) 100 significan una depreciación (apreciación) real de la moneda. El índice se descompone en efecto precio y efecto tipo de cambio, los cuales divididos generan el índice.

Fuente: Cálculos de la Secretaría Ejecutiva del Consejo Monetario Centroamericano

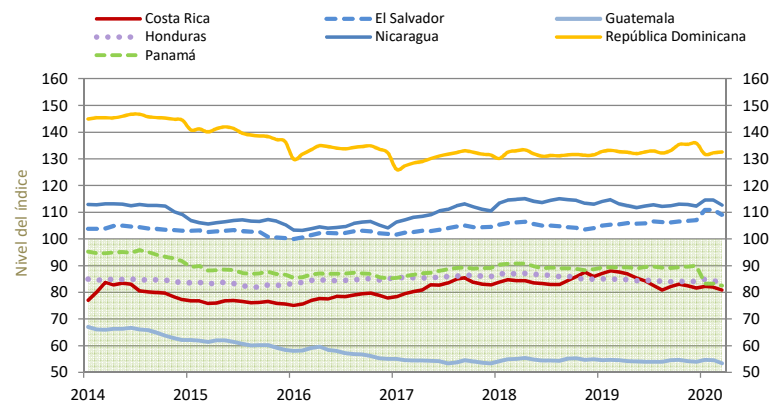
GRÁFICOS 2014-2020

Valores sobre 100 indican depreciación real de la moneda respecto a diciembre del año 2000

ITCER GLOBAL
Diciembre 2000=100

Variación Interanual al mes de Marzo 2020
GLOBAL

Costa Rica	↓	-7,69%
El Salvador	↑	3,39%
Guatemala	↓	-2,25%
Honduras	↓	-2,05%
Nicaragua	↓	-0,39%
República Dominicana	↓	-0,09%
Panamá	↓	-7,59%

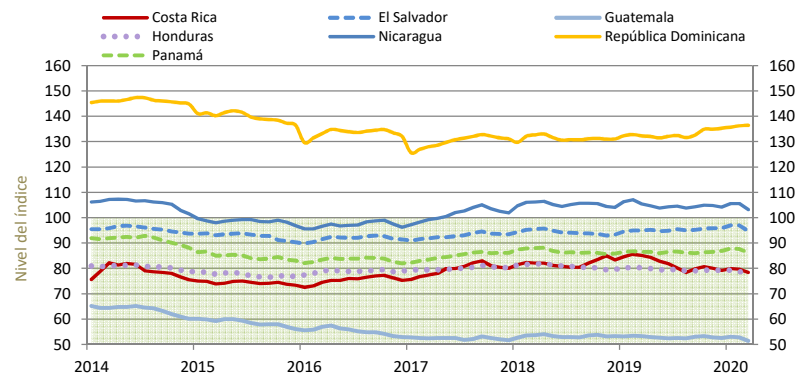


Fuente: Cálculos de la Secretaría Ejecutiva del Consejo Monetario Centroamericano

ITCER con el RESTO DEL MUNDO
Diciembre 2000=100

Variación Interanual al mes de Marzo 2020
RESTO DEL MUNDO

Costa Rica	↓	-7,87%
El Salvador	↓	-0,27%
Guatemala	↓	-3,49%
Honduras	↓	-3,61%
Nicaragua	↓	-2,16%
República Dominicana	↑	3,13%
Panamá	↓	-0,25%



GRÁFICOS 2014-2020

Valores sobre 100 indican depreciación real de la moneda respecto a diciembre del año 2000

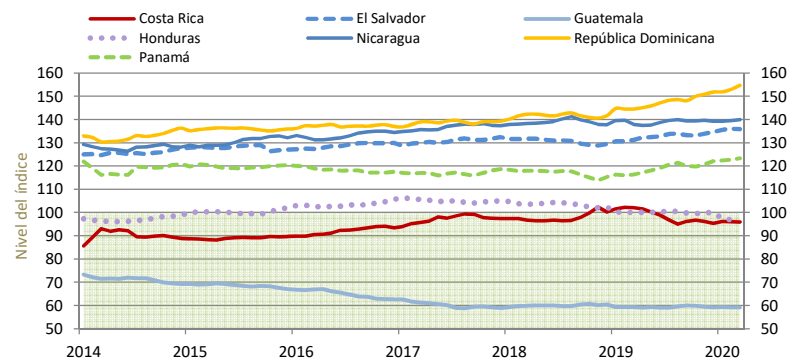
ITCER con la REGIÓN CAPARD

Diciembre 2000=100

Variación Interanual al mes de Marzo 2020

REGIÓN CAPARD

Costa Rica	↓	-6,04%
El Salvador	↑	3,57%
Guatemala	↓	-0,19%
Honduras	↓	-3,50%
Nicaragua	↑	1,51%
República Dominicana	↑	7,08%
Panamá	↑	5,98%



Fuente: Cálculos de la Secretaría Ejecutiva del Consejo Monetario Centroamericano

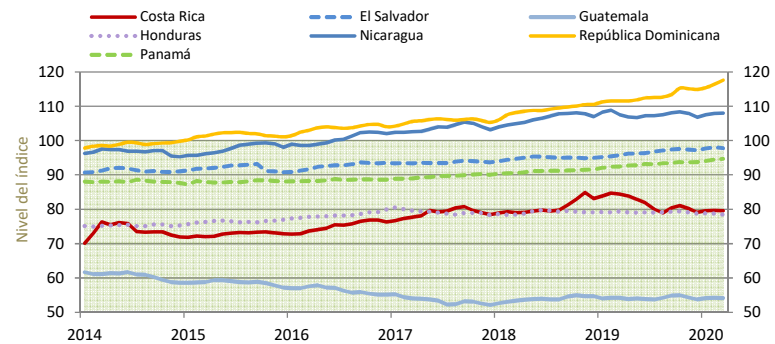
ITCER BILATERAL con USA

Diciembre 2000=100

Variación Interanual al mes de Marzo 2020

BILATERAL

Costa Rica	↓	-5,82%
El Salvador	↑	2,08%
Guatemala	↓	-0,21%
Honduras	↓	-1,09%
Nicaragua	↑	0,42%
República Dominicana	↑	5,44%
Panamá	↑	2,40%



SECRETARÍA EJECUTIVA

La metodología utilizada para el cálculo del ITCER corresponde a un Índice de Laspeyres modificado con ponderaciones móviles, dado por la siguiente expresión:

$$ITCER_{Mt} = \frac{\prod_{j \neq i}^N \left(\frac{TCN_{jt}}{TCN_{j0}} \right)^{w_{j[(t-1)+(t-2)]/2}} \left(\frac{IPC_{jt}}{IPC_{j0}} \right)^{w_{j[(t-1)+(t-2)]/2}}}{\left(\frac{TCN_{it}}{TCN_{i0}} \right) \left(\frac{IPC_{it}}{IPC_{i0}} \right)} \times 100$$

Donde el término $w_{j[(t-1)+(t-2)]/2}$ corresponde a las ponderaciones móviles, de tal forma que para el periodo t se usa el promedio simple de las ponderaciones en $(t-1)$ y $(t-2)$ para cada país j . Dichas ponderaciones reflejan el aporte de cada socio comercial al total del comercio de cada país. El año de referencia se establece en diciembre del 2000.

El ITCER es construido con base en informaciones del tipo de cambio nominal (TCN) y del Índice de Precios al Consumidor (IPC) suministrados por cada país. Al tener los países de la región CAPARD (Centroamérica, República Dominicana y Panamá) relaciones comerciales entre ellos y con varios países fuera de la región, entre los cuales el de mayor peso es Estados Unidos de América (EEUU), la SECMCA calcula cuatro tipos diferentes de ITCER:

- Global: compuesto por la mayor cantidad posible de socios comerciales de cada país, conforme se detalla en la tabla 1;
- Región CAPARD: incluyendo a los países de Centroamérica, República Dominicana y Panamá;
- Resto del Mundo: frente a todos los socios comerciales, salvo los de la región CAPARD;
- Bilateral: solo con EEUU.

Estos cálculos se realizan para cada uno de los países centroamericanos, República Dominicana y Panamá.

Para el quinquenio 2011-2015, la cobertura alcanzada para cada país es bastante alta, como se detalla en la siguiente tabla:

Tabla 1: canasta de países y ponderaciones absolutas – promedio 2011-2015

	CR	SV	GT	HN	NI	DO	PA	Promedio
Estados Unidos	43.39%	41.60%	38.47%	40.15%	25.43%	43.23%	24.50%	36.68%
Zona Euro	10.03%	4.47%	6.24%	10.21%	5.37%	7.44%	9.30%	7.58%
México	5.13%	5.16%	8.70%	5.03%	8.10%	3.96%	4.15%	5.75%
Japón	2.15%	1.30%	1.66%	1.07%	1.96%	1.29%	2.21%	1.66%
Canadá	0.98%	0.73%	1.00%	0.83%	3.27%	2.74%	1.10%	1.52%
China	9.28%	6.29%	7.19%	6.43%	8.67%	8.74%	8.94%	7.93%
Brasil	1.33%	1.14%	0.94%	0.85%	1.39%	1.74%	1.32%	1.24%
Colombia	1.52%	1.21%	2.15%	1.93%	0.32%	1.84%	3.14%	1.73%
Corea del Sur	1.30%	1.18%	2.03%	0.92%	1.14%	0.90%	2.99%	1.49%
Haití	0.00%	0.00%	0.00%	0.00%	0.00%	5.15%	0.00%	0.74%
Costa Rica		3.25%	3.36%	3.46%	6.59%	1.02%	4.25%	3.65%
El Salvador	1.87%		7.23%	6.16%	5.75%	0.32%	0.95%	3.71%
Guatemala	3.09%	10.85%		8.08%	5.08%	0.73%	1.52%	4.89%
Honduras	1.65%	8.12%	4.40%		3.13%	0.45%	0.38%	3.02%
Nicaragua	2.26%	3.43%	2.19%	2.27%		0.17%	0.32%	1.77%
Rep. Dom.	1.09%	0.68%	0.78%	0.70%	0.33%		0.20%	0.63%
Panamá	3.27%	1.83%	3.01%	2.69%	0.47%	0.40%		1.94%
Totales	88.35%	91.23%	89.37%	90.78%	77.00%	80.12%	65.25%	85.96%

Fuente: Elaboración propia con datos de la Dirección de Estadísticas de Comercio del Fondo Monetario Internacional (IMF-DOTS por sus siglas en inglés)

Interpretación del ITCER

El ITCER se presenta en términos de moneda nacional (MN) vs moneda extranjera (ME) por lo que un aumento (disminución) en el mismo se asocia a una ganancia (pérdida) teórica de competitividad de las exportaciones del país.

Asimismo, el ITCER se puede descomponer por los efectos que tienen los precios y el tipo de cambio nominal de forma separada, lo que permite analizar su evolución a lo largo del tiempo.

El documento metodológico se puede consultar en el siguiente enlace:

<http://www.secmca.org/nota/propuesta-de-actualizacion-del-indice-de-tipo-de-cambio-efectivo-real-itcer/>