

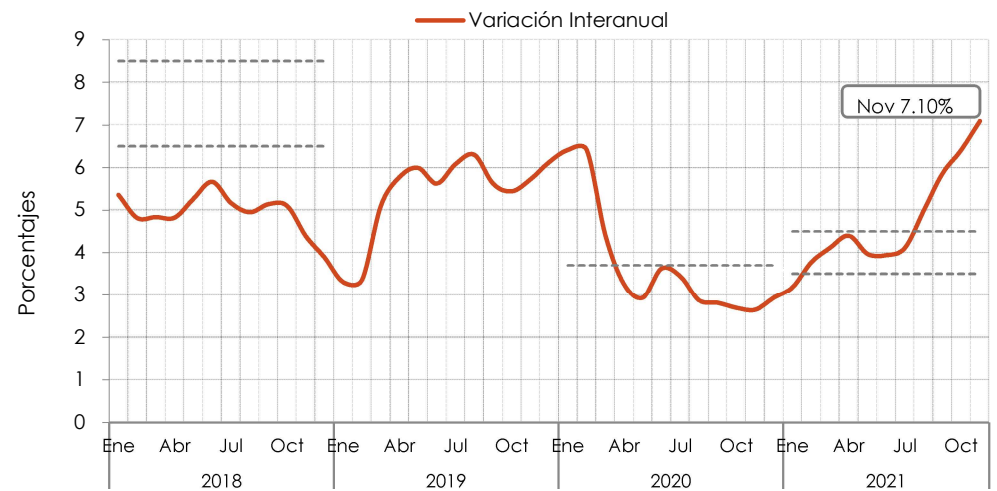
Nicaragua

Índice Mensual de Actividad Económica
Variación interanual



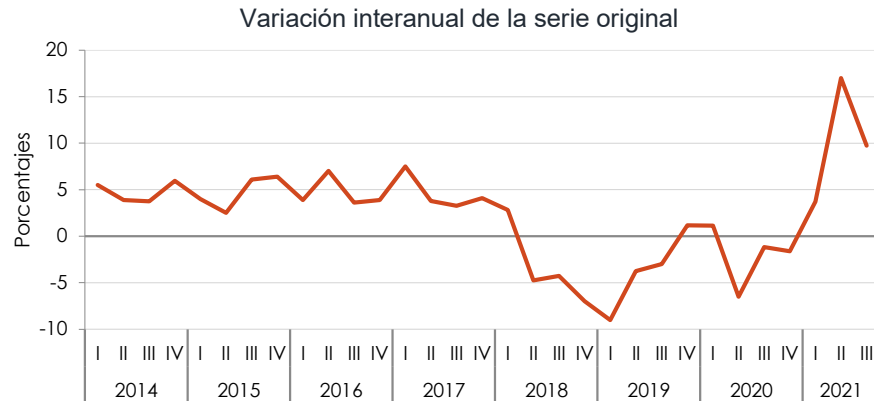
Fuente:
Banco Central de Nicaragua

Inflación al mes de noviembre



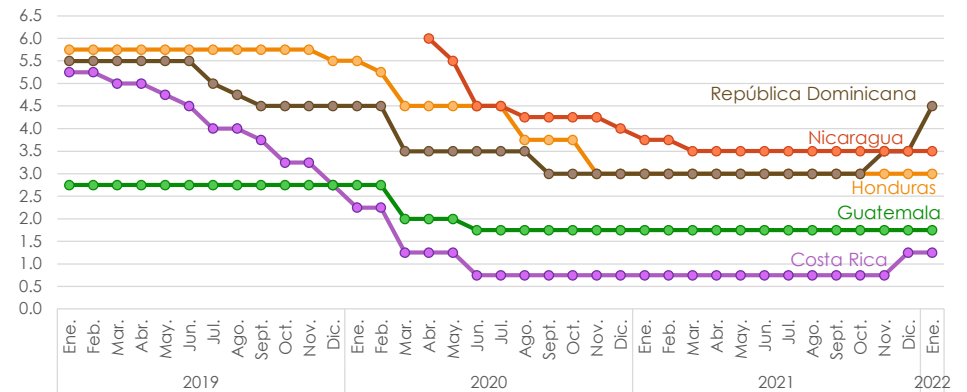
Fuente:
Instituto Nacional de Información de Desarrollo

Producto Interno Bruto a precios promedio de 2006
al III trimestre de 2021



Fuente:
Banco Central de Nicaragua

Tasa de política monetaria



Fuente: comunicados de los bancos centrales.

NOTA: En Nicaragua, corresponde a la Tasa de Reportos Monetarios (TRM) que el BCN utiliza para indicar el costo de operaciones a 1 día en las subastas de reportos monetarios, definida por el Comité de Operaciones de Mercado Abierto