



Notas Económicas Regionales

Secretaría Ejecutiva del Consejo Monetario Centroamericano

No. 155, abril 2024

Algunos rasgos básicos de la inmigración desde Centroamérica y la República Dominicana hacia España¹

Teresa Sastre²
tsastre@bde.es

Juan Izaguirre³
jizaguirre@secmca.org

Evelyn C. Badilla⁴
ebadilla@secmca.org

Resumen

El documento presenta un análisis general de los cambios migratorios que se han registrado desde Centroamérica, la República Dominicana y Panamá hacia el resto del mundo, en donde se observa un incremento considerable de emigración a España, tendencia que podría seguir creciendo en los próximos años debido a las políticas públicas como el Acuerdo entre los gobiernos de Estado Unidos, Canadá, México y España que se ha implementado para buscar una migración regulada y segura.

Introducción

En los últimos años la proporción de inmigrantes procedentes de Centroamérica y la República Dominicana (CAPARD) ha ido ganando peso en España. Según las cifras de población del Instituto Nacional de Estadísticas (INE) de España correspondientes a 2021, la población residente en España procedente de dicha región casi se duplicó en la década pasada como porcentaje del total de extranjeros residentes, pasando a ser el 6.2 % en 2021, frente al 3.3 % de 2011.

El documento tiene como finalidad hacer un esbozo de los determinantes de la dinámica de los flujos migratorios: las condiciones económicas de los países de destino (*"pull factors"*), así como la situación social y económica de los países de origen (*"push factors"*). Asimismo, muestra un perfil de los migrantes centroamericanos y dominicanos que llegan a España presentando algunas diferencias con respecto al de los procedentes de otras zonas geográficas. Finalmente, describe las actividades económicas que concentran el mayor número de inmigrantes centroamericanos.

¹ Publicado en el [Informe de Economía Latinoamericana](#), Banco de España.

² Economista del Departamento de Economía Internacional y Área Euro de Banco de España.

³ Economista de la Secretaría Ejecutiva del Consejo Monetario Centroamericano (SECMCA).

⁴ Analista de Estadísticas Económicas y Base de Datos de la SECMCA.

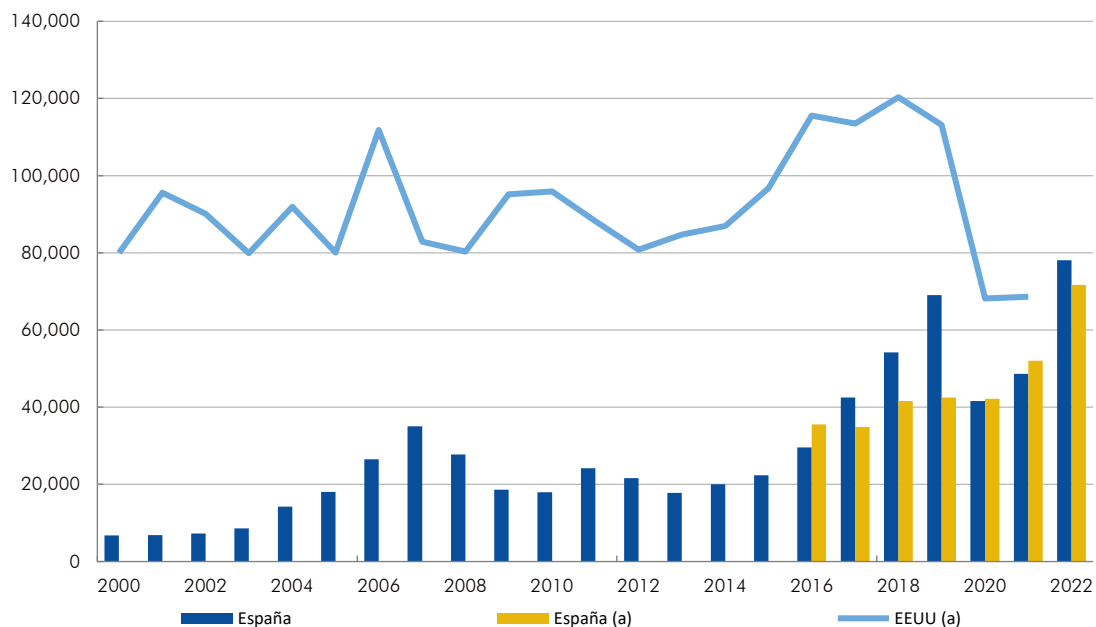
Las opiniones expresadas por los autores no necesariamente representan los puntos de vista del Banco de España, la SECMCA o el CMCA.

Cambios en las pautas migratorias en España

En un contexto en el que las entradas desde América Latina han ido ganando peso, los flujos migratorios desde Centroamérica, República Dominicana y Panamá (CAPARD)⁵ a España han experimentado un notable incremento en los últimos años, tanto en términos absolutos como relativos respecto a los de otros orígenes. Aunque, durante la pandemia, la entrada de inmigrantes se redujo notablemente por las medidas que afectaron a los vuelos internacionales y a la movilidad entre países.

Acorde a los últimos datos disponibles sobre la entrada de centroamericanos a España, correspondientes a 2022, se observa una recuperación del dinamismo del período prepandemia. Estas dinámicas están llevando a una cierta reorientación relativa de la emigración de la región CAPARD hacia España, al menos de la que entra con permiso legal, cuando se compara con su destino principal tradicional, Estados Unidos (ver Figura 1).

Figura 1. Entradas de inmigrantes de CAPARD en España y Estados Unidos



(a) Los datos corresponden a autorizaciones de residencia.

Fuente: Organización para la Cooperación y el Desarrollo Económicos (OCDE), Instituto Nacional de Estadísticas (INE) de España y Ministerio de Inclusión, Seguridad Social y Migraciones (MISSM).

⁵ Se incluyen los países de Centroamérica de habla hispana (Costa Rica, El Salvador, Guatemala, Honduras, Nicaragua y Panamá), así como la República Dominicana. Esta agrupación de países se conoce como CAPARD.



Notas Económicas Regionales

Secretaría Ejecutiva del Consejo Monetario Centroamericano

No. 155, abril 2024

Según las cifras de población en 2021 residían en España cerca de 2.5 millones de inmigrantes nacidos en Sudamérica y aproximadamente 450 000 procedentes de la región de CAPARD, que representan un 34.4 % y 6.2 %, respectivamente, de los extranjeros residentes en España en esa fecha. Entre estos últimos, los centroamericanos (260 mil) tienen un peso creciente en el total de inmigrantes (3.6 % en 2021), junto con dominicanos (188 mil y 2.6 % del total). Los principales países de origen en Centroamérica son Honduras (138 mil) y Nicaragua (65 mil) (Ver Cuadro 1).

Cuadro 1. Población residente y entradas de inmigrantes en España

	Total extranjeros residentes (a)				Total entradas extranjeros			
	2011	2015	2019	2021	2011	2015	2019	2021
	6 282 208	5 883 891	6 549 309	7 254 797	371 335	342 114	750 480	887 960
Proporción sobre la población española total (%)	13.5	12.7	14.0	15.3				
Distribución por país de nacimiento (%)								
CAPARD	3.3	4.2	5.4	6.2	6.5	6.5	9.2	5.5
Centroamérica	1.1	1.5	2.7	3.6	3.5	4.2	7.7	4.1
República Dominicana	2.2	2.7	2.7	2.6	3.0	2.4	1.5	1.4
UE-27 sin España	28.6	27.7	23.8	21.5	28.8	24.3	13.1	17.7
Europa sin UE-27	9.5	10.0	9.2	9.0	9.5	11.1	7.9	8.6
África	17.1	17.3	17.7	17.9	13.0	12.7	14.7	17.6
América del Norte	1.4	1.6	1.7	1.7	3.0	3.4	2.5	2.5
Sudamérica	32.5	30.7	32.8	34.4	20.0	22.1	38.3	29.3
Asia	5.8	6.2	6.9	7.0	9.7	8.5	6.8	7.0
Oceanía	0.1	0.1	0.1	0.1	0.2	0.2	0.1	0.1

(a) Cifras al 01 de enero del año correspondiente.

Fuente: INE de España ("Encuesta continua de población"; estadísticas de migraciones).

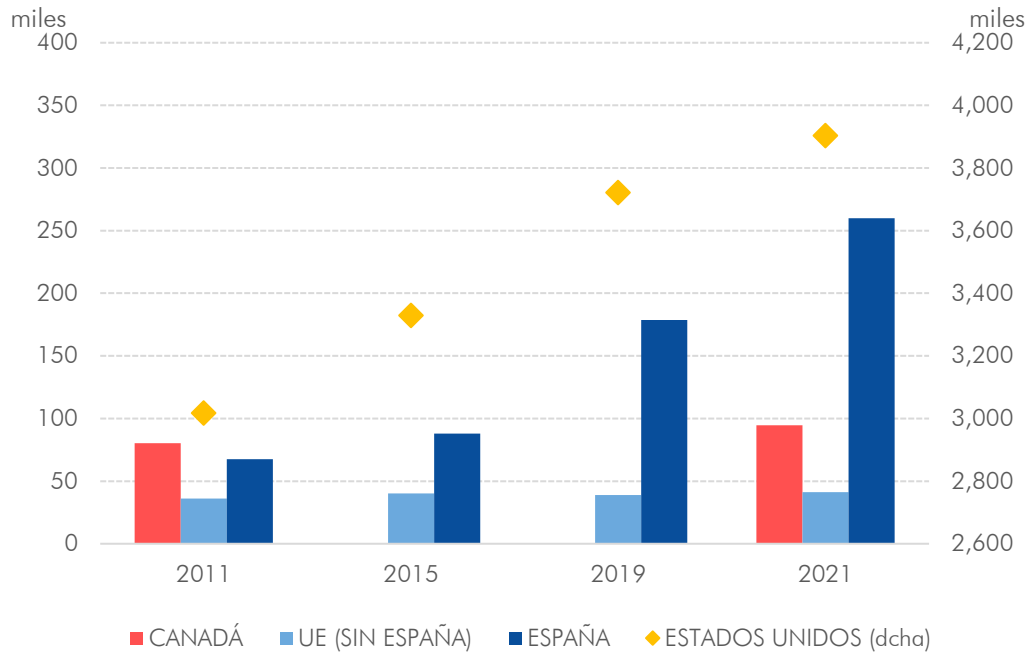
A pesar de que el número total de inmigrantes proveniente de la región de CAPARD es considerablemente inferior a los de nacidos en Sudamérica, dada la mayor población de esta última zona geográfica, en porcentaje representa un 0.73 % y 0.57 % de sus respectivas poblaciones de origen. En otras palabras, es mayor la razón de personas que migran de la región de CAPARD a España que los suramericanos.

Otra distinción al comparar estas dos regiones es el momento en el que se origina la inmigración a España. En el caso de los sudamericanos cobró relevancia en las últimas décadas del siglo XX, con bastante anterioridad a los procedentes de Centroamérica, que no llegaron hasta la primera década del siglo XXI, y fue antecedida por los dominicanos.

Efectivamente, el flujo de inmigrantes centroamericanos a España aumentó con rapidez de forma más tardía, en los años previos a la pandemia. Así, en el período 2015-2019, dichas entradas se multiplicaron por cuatro, de modo que su peso en el flujo total de inmigrantes hacia España pasó del 4.2 % al 7.7 % en dicho período (véase cuadro 1 de

nuevo). En cambio, la llegada de migrantes centroamericanos a otros países de la UE fue mucho más reducida, como muestra la figura 2, que sólo ascendía a unas 41 mil personas en 2021.

Figura 2. Evolución de la población procedente de Centroamérica en varios países de destino



Fuente: OCDE e INE de España.

Además, el flujo migratorio creciente desde Centroamérica hacia España presenta una evolución diferente de la que ha tenido la entrada de inmigrantes centroamericanos en Estados Unidos, la cual ha ido debilitándose desde los primeros años del siglo XXI, aunque con cierta recuperación en los años prepandemia. A pesar de que la información disponible relativa a ambos países no es homogénea⁶, cuando se comparan las entradas legales en Estados Unidos con el número de autorizaciones a residir en España, se aprecian también distintas tendencias, que sugieren cierta reorientación de la emigración centroamericana hacia España, al menos de la que entra con permiso legal.

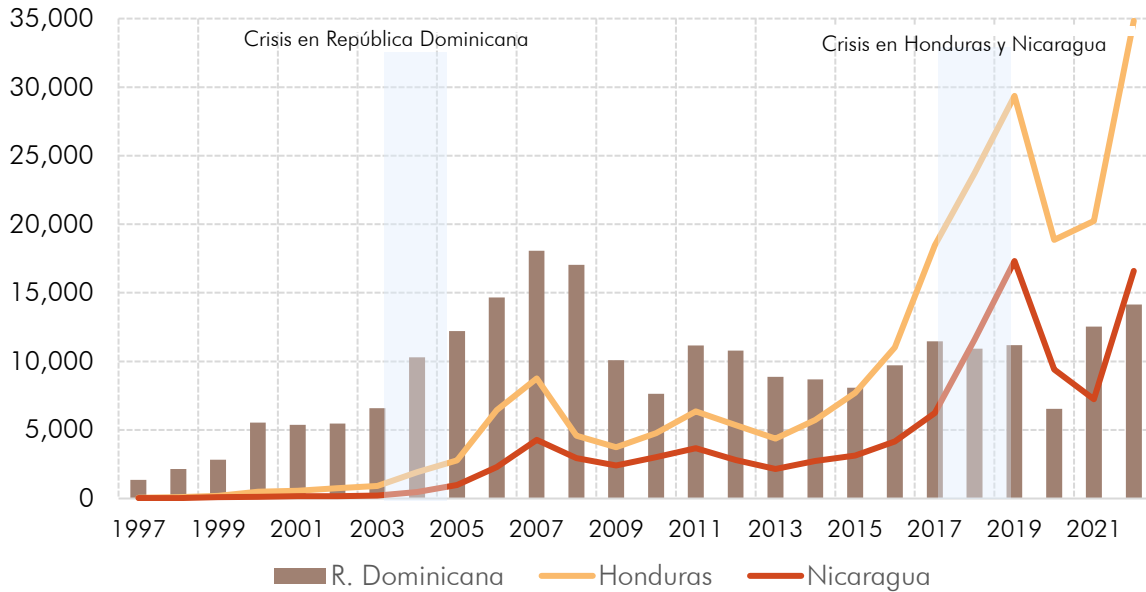
La dinámica reciente de la migración desde Centroamérica ha sido también algo distinta de la que proviene de países del Caribe, como República Dominicana⁷, origen de una

⁶ Los datos de flujos de Estados Unidos incluyen sólo las entradas con autorización de residencia, mientras que los datos de España incluyen también los migrantes ilegales.

⁷ En el caso de los inmigrantes procedentes de República Dominicana, los datos de entradas en España según el país de nacimiento superan a las cifras según la nacionalidad, ya que muchos de ellos tienen acceso a la nacionalidad española y no se registran con la nacionalidad de su país de nacimiento.

parte relevante de la emigración que comenzó a llegar a España durante los años previos a la crisis financiera (Hanson et al, 2023).

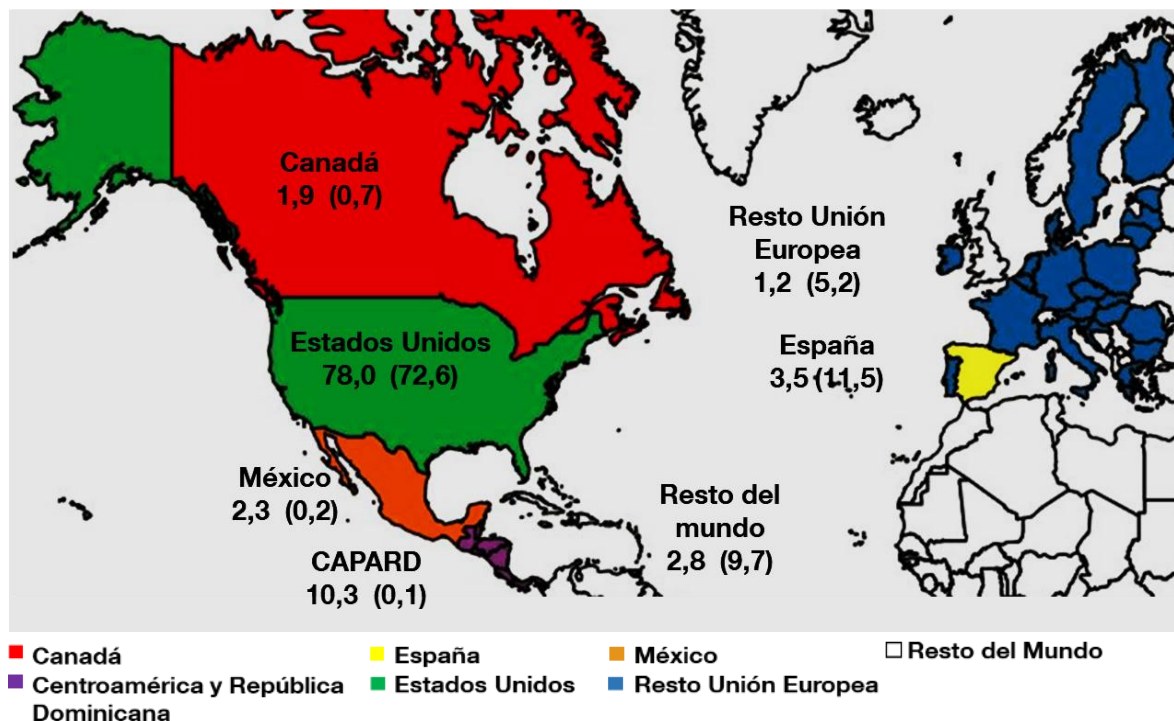
Figura 3. Entradas en España de inmigrantes de Centroamérica y el Caribe según su país de nacimiento



Fuente: INE de España.

La persistencia durante décadas de un flujo migratorio muy importante desde Centroamérica a Estados Unidos, hacen de este país el principal destino de la emigración centroamericana y donde reside el 78 % de los migrantes de este origen. Según datos de la OCDE, en 2021 residían en Estados Unidos 3.9 millones de personas procedentes de Centroamérica, que representa un 8.6 % de los residentes extranjeros, nacidos fuera de Estados Unidos. Aunque en mucha menor medida, Costa Rica, España, Canadá y México, han sido también destinos habituales de la emigración centroamericana. Sin embargo, el incremento de migrantes de esta procedencia residentes en Canadá y México ha sido inferior al que se ha producido en España, que ha pasado a ser el tercer destino en importancia al que emigran los centroamericanos, después de Estados Unidos y Costa Rica.

Figura 4. Destino de las emigraciones CAPARD (a)



(a) Datos en porcentaje (entre paréntesis, República Dominicana).

Fuente: Naciones Unidas, Indicadores demográficos por región de la división poblacional.

Entre los factores que afectan a la dinámica de los flujos migratorios, además de las condiciones económicas en los países de destino (*"pull factors"*), resulta también relevante la situación social y económica en los países de origen (*"push factors"*). En los países de Centroamérica, los períodos de inestabilidad política y los desastres naturales han tenido una notable incidencia sobre los flujos migratorios (Izaguirre, 2018). Así, por ejemplo, las entradas en España de inmigrantes procedentes de República Dominicana se incrementaron a partir de la crisis financiera interna de 2004-2005, como se observa en la figura 3.

En Estados Unidos, aumentaron las entradas de hondureños y nicaragüenses a partir de 1999, tras el huracán Mitch, y a partir de 2001, la llegada de salvadoreños tras los terremotos de enero y febrero de ese año. A todos ellos les fue concedido el estatus de protección temporal por un tiempo limitado que finalizará en 2025. Más recientemente, el incremento medio neto de migrantes procedentes de Honduras y Nicaragua en los



Notas Económicas Regionales

Secretaría Ejecutiva del Consejo Monetario Centroamericano

No. 155, abril 2024

últimos cinco años fue más elevado que en el período 2013-2017⁸, lo que podría estar vinculado a algunos episodios de inestabilidad social y política.

Las razones que han impulsado al alza las entradas de inmigrantes de CAPARD en España no son claras. Algunos análisis señalan la importancia del mayor grado de control en la entrada en Estados Unidos a partir de los atentados de 2001. Especialmente, los controles en la frontera con México, una vía de llegada a Estados Unidos para los inmigrantes centroamericanos, se hicieron más estrictos. Una alternativa natural para los potenciales migrantes es la de dirigirse hacia España, con la que Centroamérica comparte idioma y, lazos sociales y culturales. La mejora de la situación económica en España tras la crisis financiera supuso un nuevo impulso a estos flujos de entrada a partir de 2015.

Más recientemente y de cara al futuro, la llegada de migrantes a España puede verse favorecida por los acuerdos recientes firmados con algunos países centroamericanos. En 2021, se firmó un acuerdo con el gobierno hondureño⁹ para promover la migración circular – migración con compromiso de retorno- y en enero de 2023 se estableció un acuerdo similar con Guatemala. Por otra parte, la redirección de flujos migratorios hacia España de los migrantes centroamericanos puede verse impulsada por el Acuerdo¹⁰ entre los gobiernos de EE. UU., Canadá, México y España para promover la migración regular desde América Central y del Sur, suscrito en 2023. España participará en un proyecto por el que Estados Unidos establecerá centros regionales de gestión de la migración en varios países con el fin de fortalecer las vías regulares y ordenadas de migración y reducir la migración irregular. Éste es el objetivo que persiguen, también, varias modificaciones del Reglamento de Extranjería adoptadas en 2022, que amplían las posibilidades de permanecer en España a los estudiantes extranjeros, simplifican la certificación de ocupaciones con escasez de trabajadores y facilitan nuevas oportunidades para ordenar la situación de migrantes irregulares¹¹.

Perfil de los migrantes

El perfil de los migrantes de CAPARD que llegan a España presenta alguna diferencia respecto a los procedentes de otras zonas geográficas (ver Figura 5). El porcentaje de

⁸ Entre 2017 y 2022, el incremento medio neto de migrantes procedentes de Honduras y Nicaragua fue 45.500 y 12.700 por año, respectivamente, a pesar de la reducción ocurrida durante la pandemia. Entre 2013 y 2017 dichos incrementos fueron 27.000 y 4.000 por año, respectivamente.

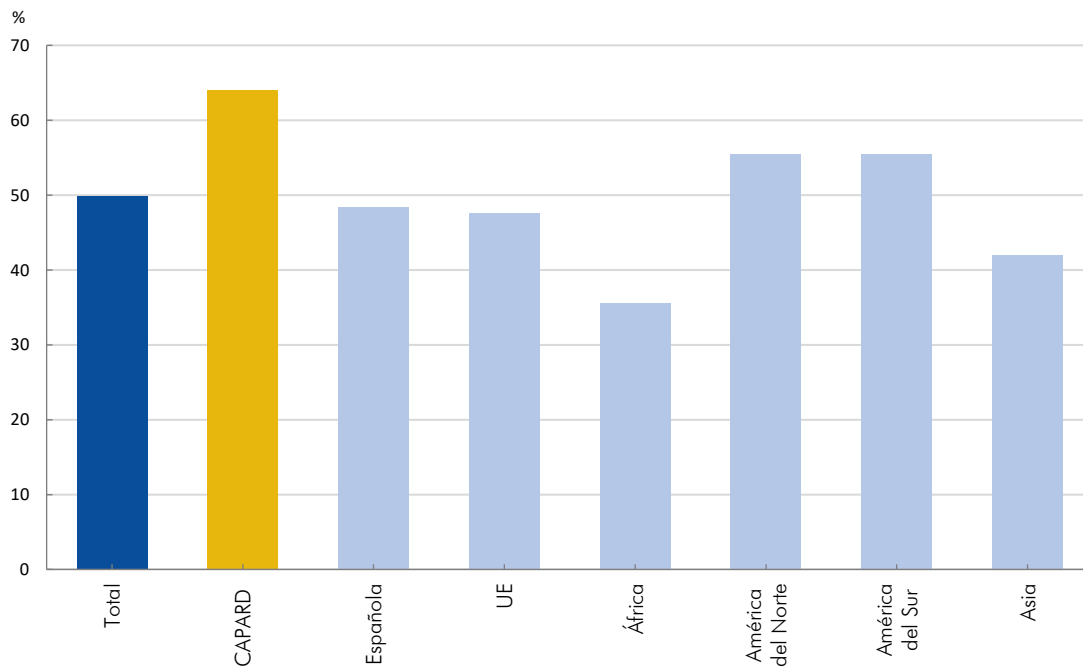
⁹ Acuerdo España-Honduras de migraciones - Carta España - Ministerio de Inclusión, Seguridad Social y Migraciones (inclusion.gob.es).

¹⁰ La Moncloa. 27/04/2023. España y EEUU colaborarán para impulsar la migración regular desde América Central y del Sur [Prensa/Actualidad/Inclusión, Seguridad Social y Migraciones]

¹¹ Véase OCDE (2023). Migration Outlook.

mujeres que emigran (64 % en 2019) es más elevado que la media (en torno al 50 %) y por encima de la proporción que representan las mujeres procedentes de otras áreas de habla hispana como Sudamérica (55-56 %).

Figura 5. Proporción de mujeres en las entradas de inmigrantes en España por nacionalidad, año 2019



Fuente: INE de España, MISSM, Naciones Unidas y OCDE.

En los años posteriores a la crisis financiera, la proporción de mujeres superó ampliamente el 70 %. Sin embargo, en Estados Unidos no hay diferencias considerables en la distribución por género. Los datos de afiliación a la seguridad social indican que entre un 45 y 50 % (septiembre 2023) de las mujeres centroamericanas registradas en España trabaja como empleadas de hogar. Esta cifra refleja, sobre todo, la situación de hondureñas y nicaragüenses, ya que, entre las mujeres procedentes de otros países centroamericanos, esta proporción desciende al 25-30 %, y es solo un 15 % en el caso de las dominicanas.

Otra característica de los migrantes que llegan a España procedentes de Centroamérica es que son más jóvenes en comparación a otras nacionalidades, de forma similar a lo que ocurre con los que vienen de Sudamérica. En ambos casos, las personas con edades comprendidas entre 20 y 49 años superan el 70 % y la proporción de jóvenes entre 20 y 29 años se aproximaba al 40 % en 2019, unos 12 puntos porcentuales por encima de la media de los que llegan a España en este tramo de edad. Por otra parte, los menores



Notas Económicas Regionales

Secretaría Ejecutiva del Consejo Monetario Centroamericano

No. 155, abril 2024

de 19 años representan entre un 15 y un 20 % del total. En Estados Unidos, la situación es similar, con un predominio de los tramos de edad más jóvenes. El 64 % se encuentran en una edad comprendida entre 18 y 64 años, y cerca del 45 % son menores de 45 años¹². Los dominicanos presentan el mismo patrón, ubicándose en 62.4 % y 40.9 % respecto a cada tramo de edad. La proporción de menores de 18 años (30 % del total) supera al que hay en España, reflejando, posiblemente, la mayor importancia de los procesos de reagrupación familiar.

Los sectores de actividad que concentran un mayor número de inmigrantes centroamericanos son, además de los empleados en el hogar -particularmente relevante entre las mujeres hondureñas y nicaragüenses-, la hostelería, el comercio y las actividades administrativas y auxiliares. Después de éstas, hay cierta diversificación entre el resto de las actividades y, si se compara con las actividades que realizan los inmigrantes que provienen de los tres principales países de origen de la migración sudamericana en España, la proporción de trabajadores centroamericanos en agricultura o en construcción no es elevada, como ocurre en el caso de los ecuatorianos, y es más baja en hostelería que la de colombianos y venezolanos. En Estados Unidos, las actividades económicas que emplean mano de obra procedente de Centroamérica también son de carácter diverso: construcción; actividades de enseñanza, salud y asistencia social; servicios profesionales, científicos, gestión administrativa y manejo de residuos. La principal diferencia con España se refiere a la actividad de hostelería.

¹² US Census Bureau (2022).

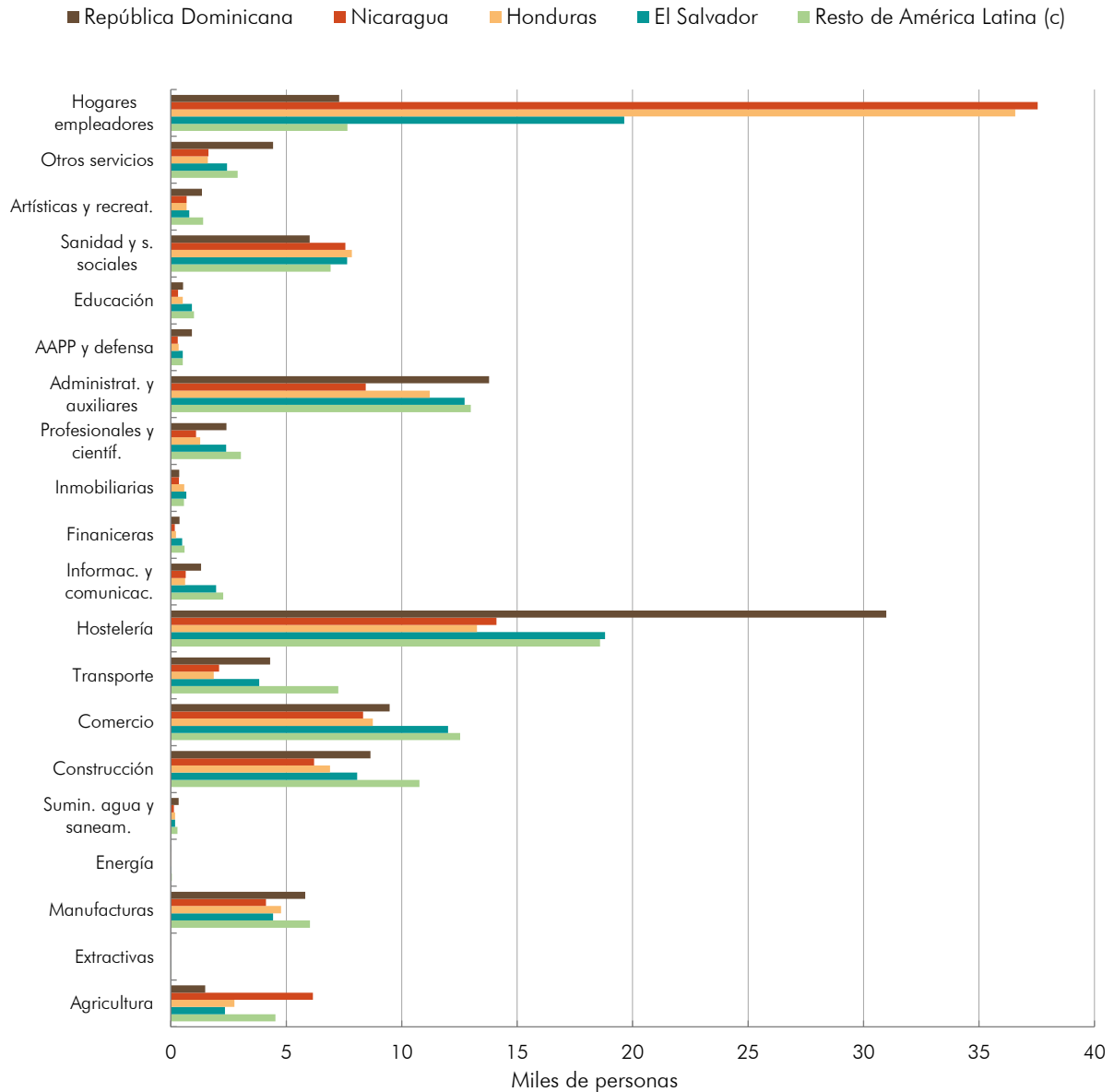


Notas Económicas Regionales

Secretaría Ejecutiva del Consejo Monetario Centroamericano

No. 155, abril 2024

Figura 6. Afiliados extranjeros a la Seguridad Social, distribución por actividades económicas



Fuente: INE de España, MISSM, Naciones Unidas y OCDE.



Notas Económicas Regionales

Secretaría Ejecutiva del Consejo Monetario Centroamericano

No. 155, abril 2024

Conclusión

La emigración es un fenómeno en el que se pueden observar algunos beneficios, pero también presenta grandes retos a través del tiempo. En ese sentido, las políticas públicas en región de CAPARD deben redireccionarse y contemplar los cambios migratorios que se han presentado y la trayectoria futura de este fenómeno con el fin de aprovechar los efectos positivos que puede traer la emigración, como el aumento en la recepción de remesas, que puede traducirse en mejoras en las condiciones de vida de la población en general y la reactivación de la actividad económica. Los hacedores de política también deberán gestionar los riesgos relacionados a la salida de capital humano como la escasez de mano de obra calificada, lo que puede traducirse a una reducción del Producto Interno Bruto potencial en el mediano plazo y el aumento de los precios de bienes no transables por falta de oferta.

Bibliografía

Hanson, Gordon, Pia Orrenius, and Madeline Zavodny. 2023. "US Immigration from Latin America in Historical Perspective." *Journal of Economic Perspectives*, 37 (1) 99-222.

Izaguirre, J. F. 2018. "Emigración y remesas a Centromérica". Obtenido de <https://www.secmca.org/nota/emigracion-y-remesas-a-centroamerica/>

INE (2023). Estadística Continua de Población. Recuperado de https://www.ine.es/dyngs/INEbase/es/operacion.htm?c=Estadistica_C&cid=1254736177095&menu=ultiDatos&idp=1254735572981

INE (2023). Estadísticas de Migraciones. Recuperado de https://www.ine.es/dyngs/INEbase/es/operacion.htm?c=Estadistica_C&cid=1254736177098&menu=ultiDatos&idp=1254735573002

Ministerio de Inclusión, Seguridad Social y Migraciones (2023). Observatorio permanente de la inmigración. Recuperado de https://www.inclusion.gob.es/web/opi/estadisticas/observatorio_permanente_inmigracion

Naciones Unidas (2023). Global Migration Database. Recuperado de <https://www.un.org/development/desa/pd/global-migration-database>

OCDE (2023). Migration Outlook 2023. Recuperado de <https://www.oecd.org/migration/international-migration-outlook-1999124x.htm>



Notas Económicas Regionales

Secretaría Ejecutiva del Consejo Monetario Centroamericano

No. 155, abril 2024

OCDE (2023). Migration Statistics. Recuperado

<https://www.oecd.org/migration/mig/oecdmigrationdatabases.htm>

US Census Bureau (2022). American Community Survey 2022. Recuperado

<https://www.census.gov/programs-surveys/acs>